

Inquérito Caracterização das Pessoas em Situação de Sem-Abrigo

31 de dezembro 2021



TÍTULO

Inquérito Caracterização das Pessoas em Situação de Sem-Abrigo - 31 de dezembro 2021

DATA

28 de julho de 2022

AUTORIA

Grupo de Trabalho para a Monitorização e Avaliação da ENIPSSA

DGRSP: Paula Carvalheira

EAPN Portugal: Sónia Costa, Diogo Mazon

INE: J. Bernardo Lemos

ISS, IP: Tânia Fernandes

LNEC: Marta Vicente

O “Inquérito de Caracterização das Pessoas em Situação de Sem-Abrigo – 31 de dezembro 2021” insere-se no conjunto de tarefas definidas na Estratégia Nacional para a Integração de Pessoas em Situação de Sem Abrigo (ENIPSSA 2017-2023), em concreto no seu primeiro eixo de intervenção “Promoção do conhecimento do fenómeno das pessoas em situação de sem-abrigo, informação, sensibilização e educação”. A sua implementação é da responsabilidade do Grupo de Trabalho para a Monitorização e Avaliação da ENIPSSA / Grupo de Implementação, Monitorização e Avaliação da Estratégia (GIMAE).

Para uma primeira caracterização do fenómeno, tendo em consideração as diferentes tipologias de pessoas em situação de sem-abrigo, são apresentados diversos quadros e figuras para o “total de pessoas em situação de sem-abrigo”; para “pessoas em situação de sem-abrigo sem tecto”; e para “pessoas em situação de sem-abrigo sem casa”. Apresenta-se igualmente o apuramento das pessoas que saíram da situação de sem-abrigo, bem como se caracteriza as pessoas que estão na situação de sem-abrigo, nomeadamente nas seguintes dimensões: sexo, idade, estado civil, naturalidade, país de nacionalidade, escolaridade, tempo na situação de sem-abrigo, fontes de rendimento e causas.

Importa agradecer aos respondentes os contributos recebidos e realçar a articulação conseguida - o que constitui uma relevante melhoria na coordenação dos diferentes intervenientes também nesta esfera de acção local.

Finalmente, importa registar que os resultados agora apresentados refletem melhorias no conhecimento do fenómeno ao longo do território do continente por parte das estruturas locais de intervenção. Porém, o Grupo constata que existe ainda um trabalho a fazer na apropriação do conceito por parte dos intervenientes locais e no entendimento da relevância do conhecimento do fenómeno para uma mais eficiente ação aos mais diversos níveis. Neste sentido, a leitura cruzada dos dados com outras fontes de informação e nos diferentes momentos de caracterização do fenómeno ao longo dos últimos cinco anos deve ser encarada com precaução.

No âmbito do “Inquérito de Caracterização das Pessoas em Situação de Sem-Abrigo – 31 de dezembro 2021” foi elaborado um questionário de caracterização das pessoas em situação de sem-abrigo cuja resposta foi assegurada ao nível dos municípios do continente, através da articulação das diferentes instituições com intervenção local no âmbito dos Conselhos Locais de Acção Social (CLAS) ou dos Núcleos de Planeamento e Intervenção Sem-Abrigo (NPISA).

O conceito de base utilizado no “Inquérito de Caracterização das Pessoas em Situação de Sem-Abrigo – 31 de dezembro 2021” de “pessoa em situação de sem-abrigo” tem origem na Estratégia Nacional para a Integração de Pessoas em Situação de Sem Abrigo (ENIPSSA 2017-2023), a saber:

- Pessoa em situação de sem-abrigo - Sem teto: pessoas a viver na rua, noutros espaços públicos (jardins, viadutos, estações de transportes públicos), abrigos de emergência (vagas de emergência em centros de alojamento) ou em locais precários (carros abandonados, vãos de escada, casas abandonadas);
- Pessoa em situação de sem-abrigo - Sem casa: pessoas a viver em centros de alojamento temporário (Inclui as respostas da Segurança Social ou outras de natureza similar, locais para indivíduos ou famílias onde a pernoita é limitada, sem acesso a alojamento de longa duração), em alojamentos específicos para pessoas sem casa (apartamentos de transição, onde a pernoita é limitada, sem acesso a alojamento de longa duração) ou em quartos pagos (total ou parcialmente) pelos serviços sociais ou por outras entidades.

Assim, foi solicitada informação aos CLAS ou NPISA dos 278 concelhos do continente, tendo-se obtido 277 respostas (99,6%). Não foi possível obter a resposta referente ao concelho de Sesimbra.

Os dados são referenciados à situação identificada a 31 de dezembro de 2021, tendo a recolha de informação decorrido entre 15 de março e 27 de junho de 2022.

Ano de Referência

2021

Situação a 31 dezembro

Taxa Resposta

99,6%

Respostas

277

Não Respostas

1

Taxa Resposta NPISA

100,0%

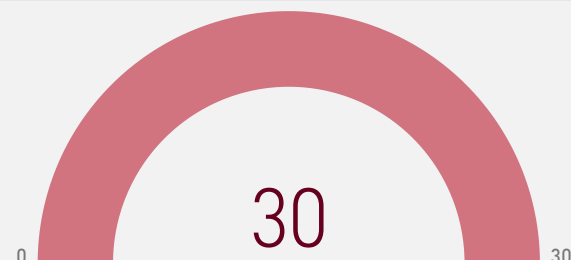
Respostas NPISA

30

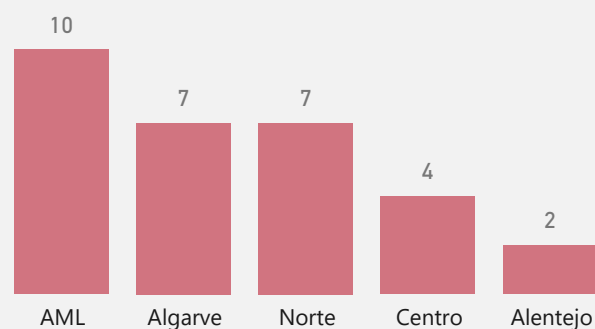
Não Respostas NPISA

0

Respostas NPISA



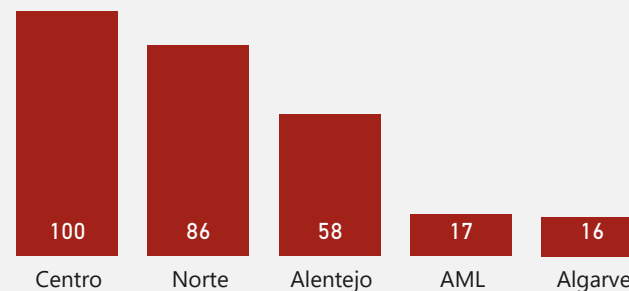
Respostas NPISA por NUT II




Respostas




Respostas por NUT II



Taxa de Resposta NPISA por NUT II



Taxa de Resposta por NUT II



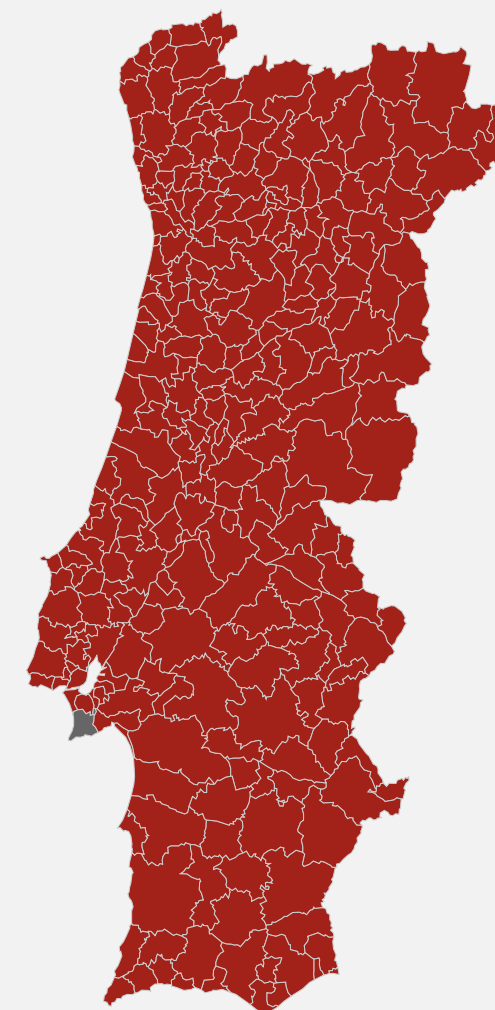
Data da primeira resposta:

15.03.2022

Data da última resposta:

27.06.2022

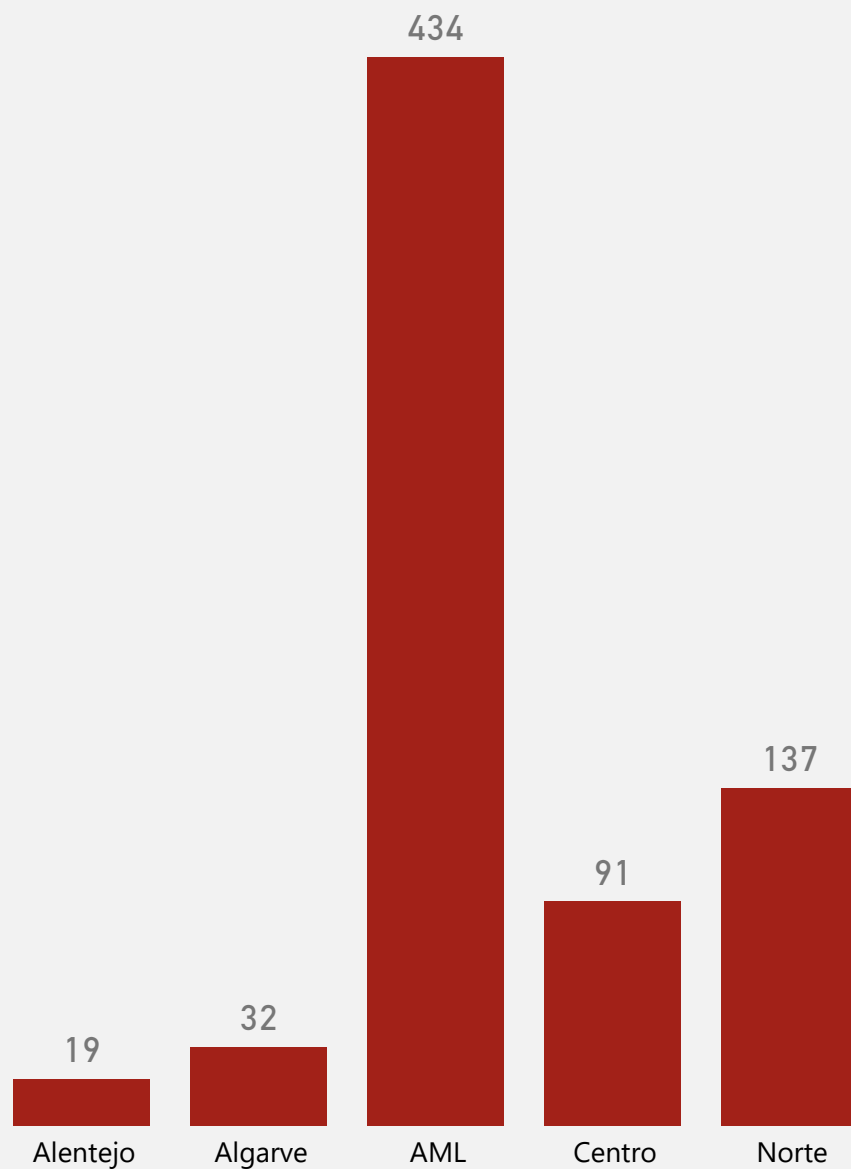
Respostas por concelho



Não Resposta: Sesimbra.

Pessoas que no ano 2021 deixaram a situação de sem-abrigo e obtiveram uma habitação permanente

Pessoas que no ano saíram da situação de sem-abrigo

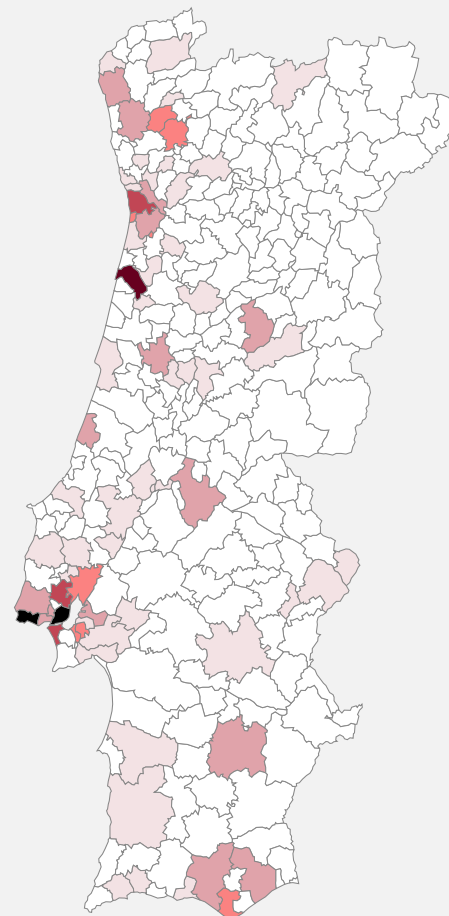


Pessoas

713

Saídas - Grupos

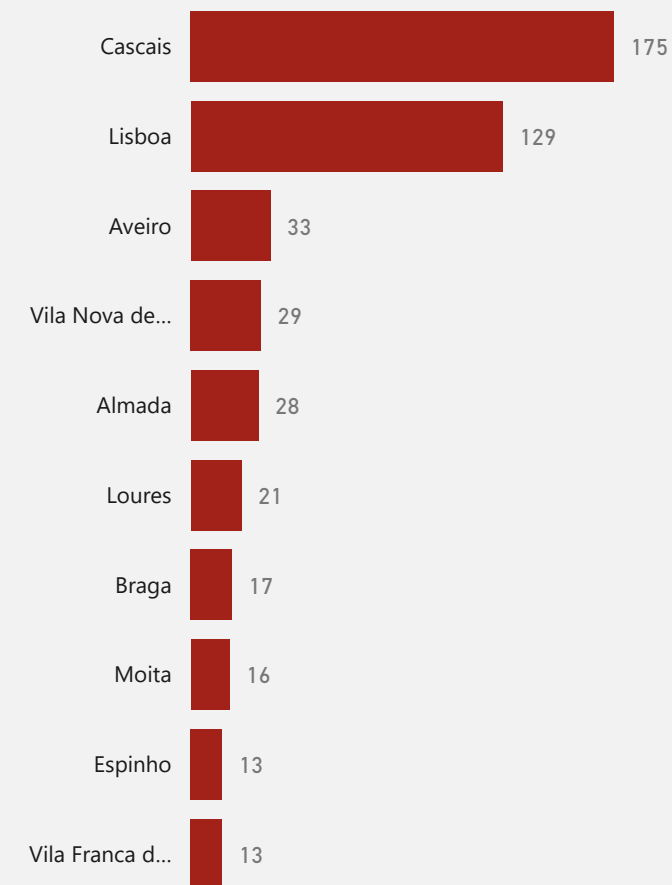
- (1) [1; 5]
- (2) [6; 10]
- (3) [11; 20]
- (4) [21; 30]
- (5) [31; 40]
- (6) 41 ou mais



Concelhos

71

TOP 10



Inquérito Caracterização das Pessoas em Situação de Sem-Abrigo

31 de dezembro 2021

Pessoas em Situação de Sem-Abrigo

Existem no município pessoas sem teto ou sem casa?

Pessoas em Situação de Sem-Abrigo

9.604

Pessoas sem teto

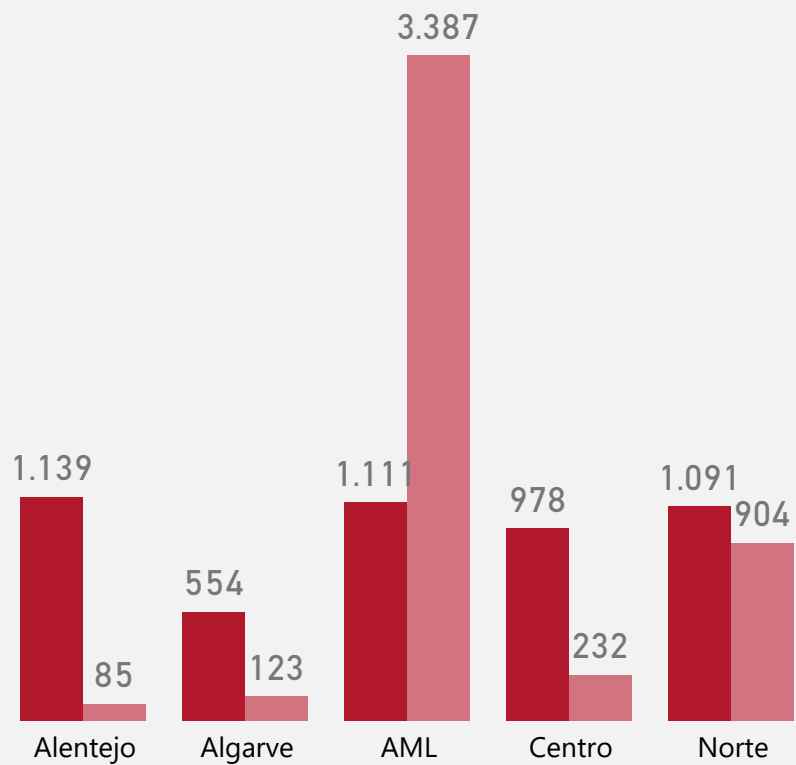
4.873

Pessoas sem casa

4.731

Pessoas sem teto ou sem casa, por região

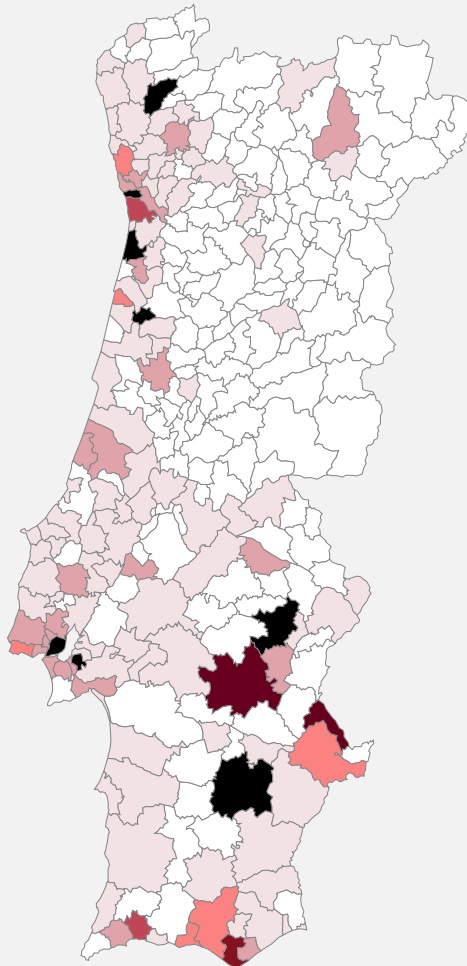
● Sem teto ● Sem casa



Pessoas sem teto

PST - Grupos

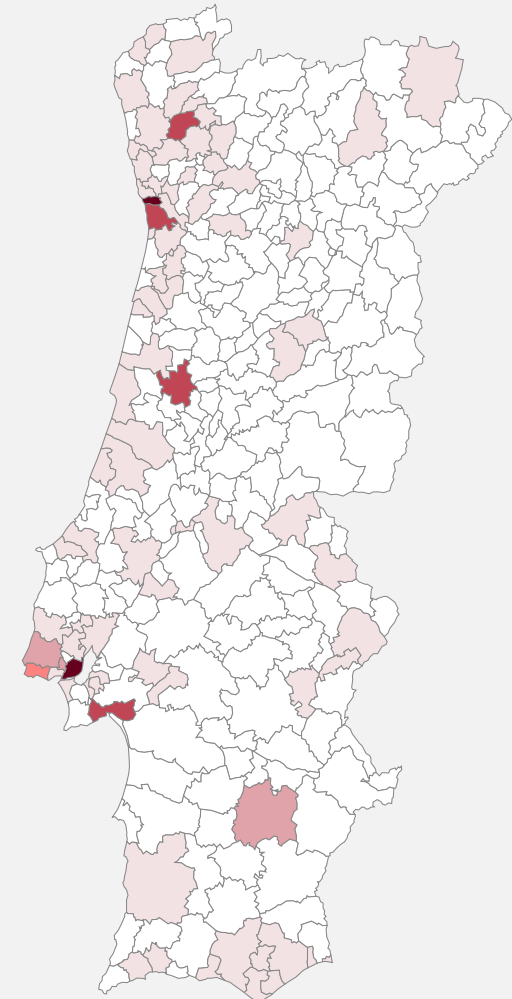
- (0) Sem PST
- (1) [1; 30]
- (2) [31; 60]
- (3) [61; 90]
- (4) [91; 120]
- (5) [121; 150]
- (6) [151; 180]
- (7) 181 ou mais



Pessoas sem casa

PSC - Grupos

- (0) Sem PSC
- (1) [1; 30]
- (2) [31; 60]
- (3) [61; 90]
- (4) [91; 120]
- (5) 121 ou mais



Pessoas em Situação de Sem-Abrigo por mil habitantes, em Portugal Continental

PSSA por mil habitantes Portugal Continental

0,97

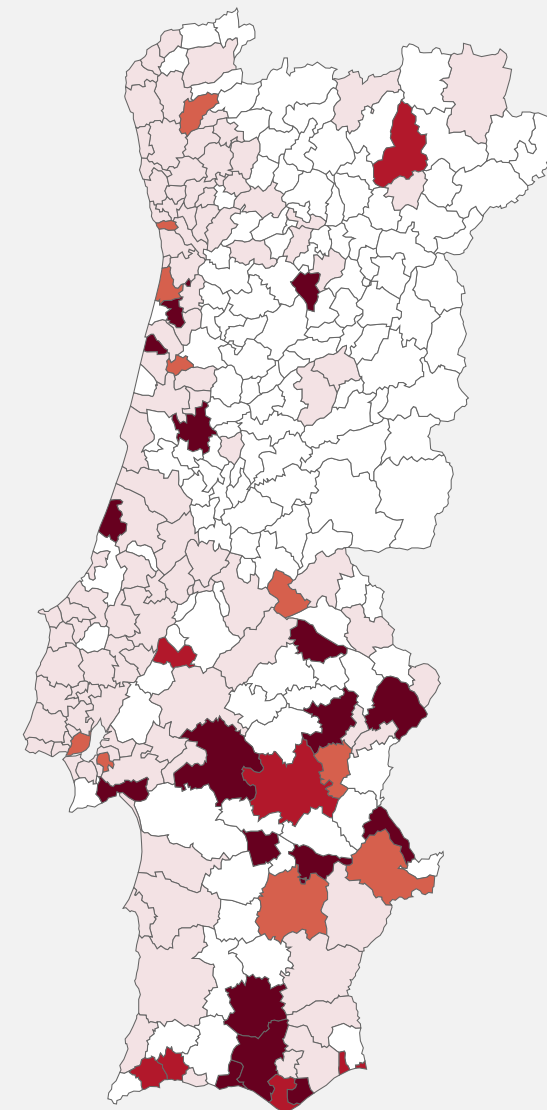
PSSA por mil habitantes TOP 10

Concelho	PSSA dividido por População residente (N.º)
Mourão	73,39
Estremoz	15,80
Alter do Chão	13,76
Alvito	10,94
Oliveira do Bairro	8,35
Beja	7,65
Redondo	6,21
Lisboa	6,12
Moura	6,03
Ovar	6,01

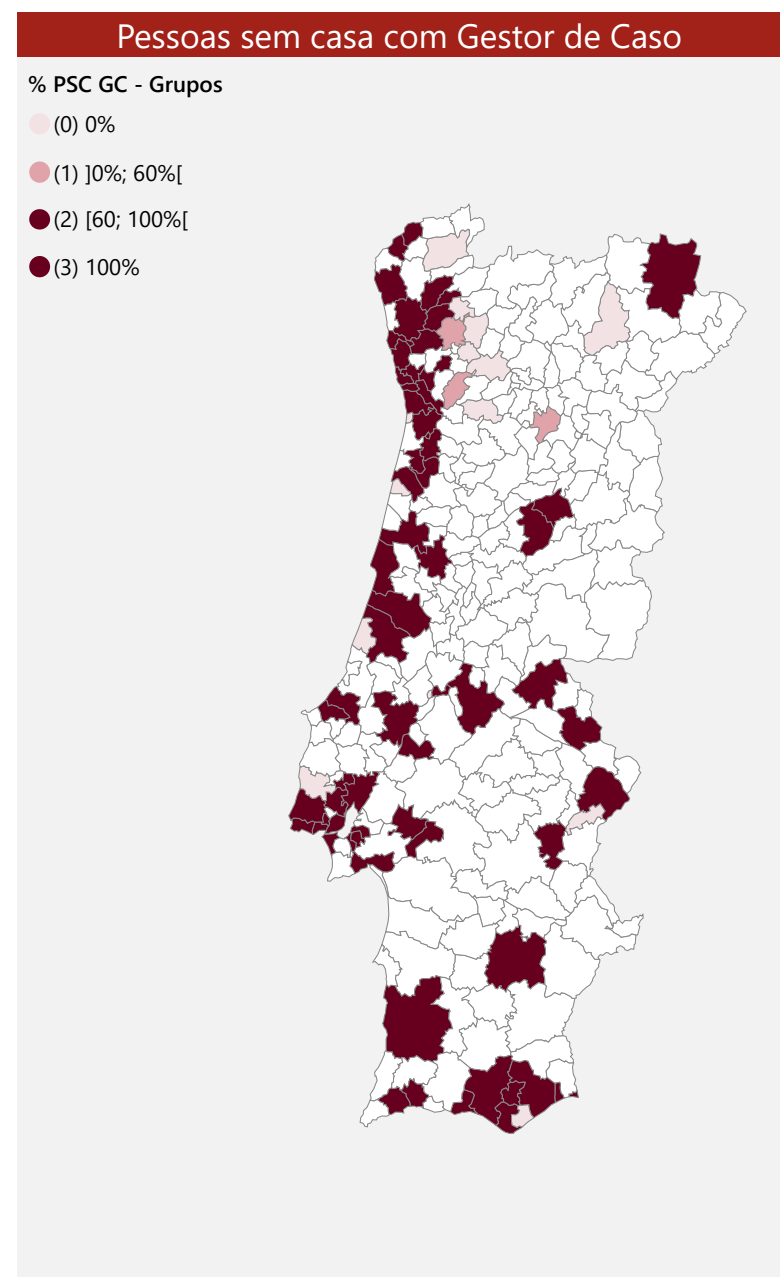
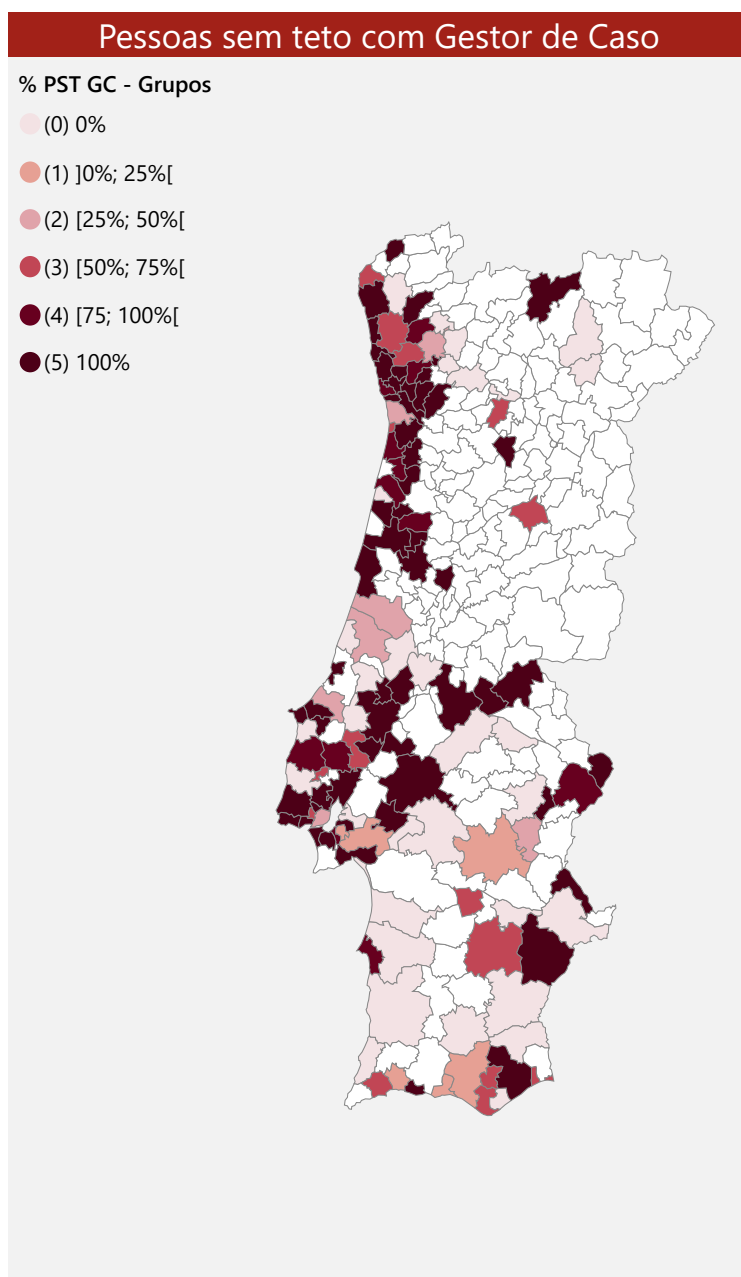
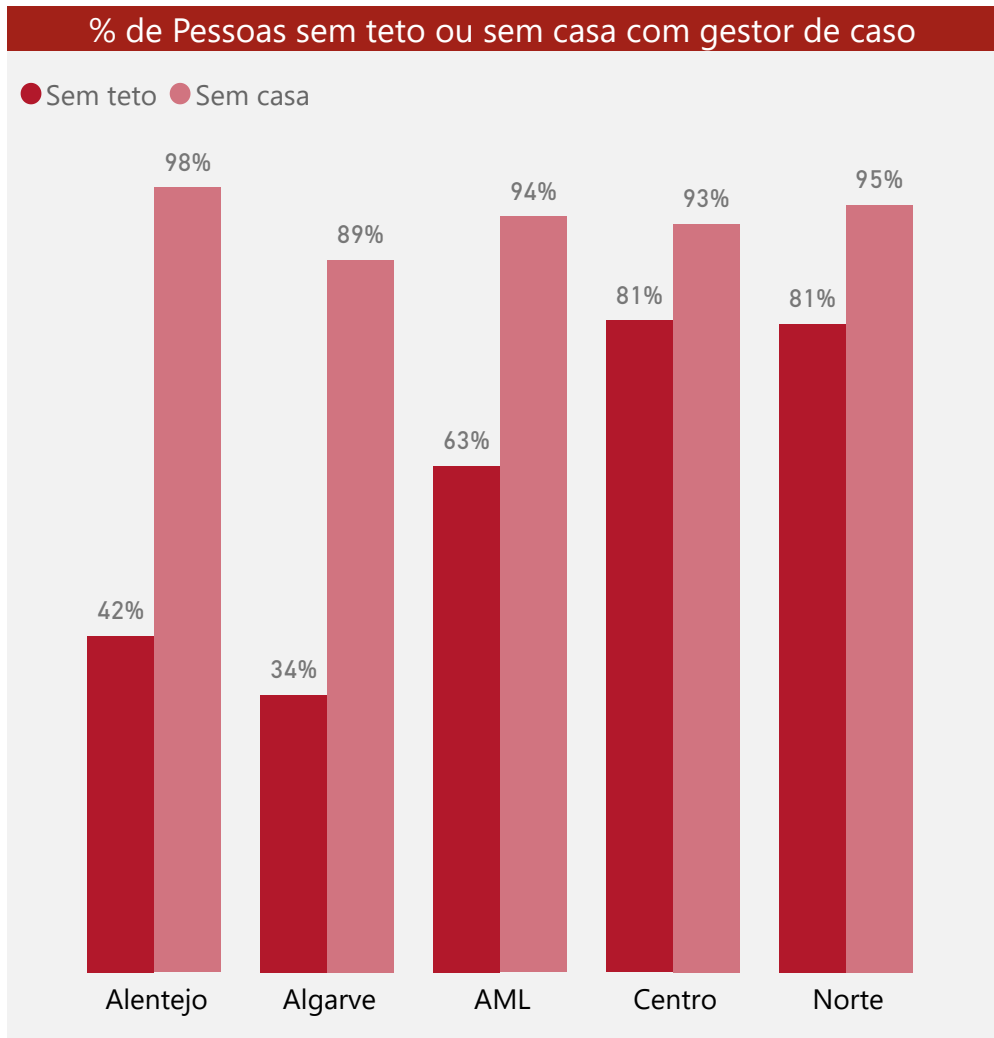
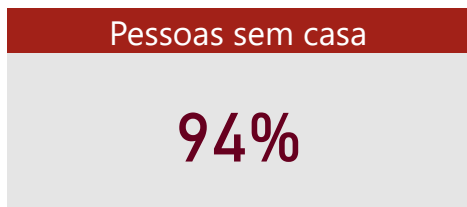
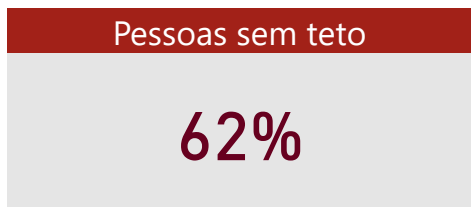
PSSA por mil habitantes

PSSA por mil habitantes

- (0) Sem PSSA
- (1) Menos de 1
- (2) [1; 2[
- (3) [2; 3[
- (4) [3; 10[
- (5) 10 ou mais



As pessoas em situação de sem-abrigo, sem teto ou sem casa, são acompanhadas por um(a) gestor(a) de caso?



Existem casais em situação de sem-abrigo, sem teto ou sem casa?

Casais sem teto

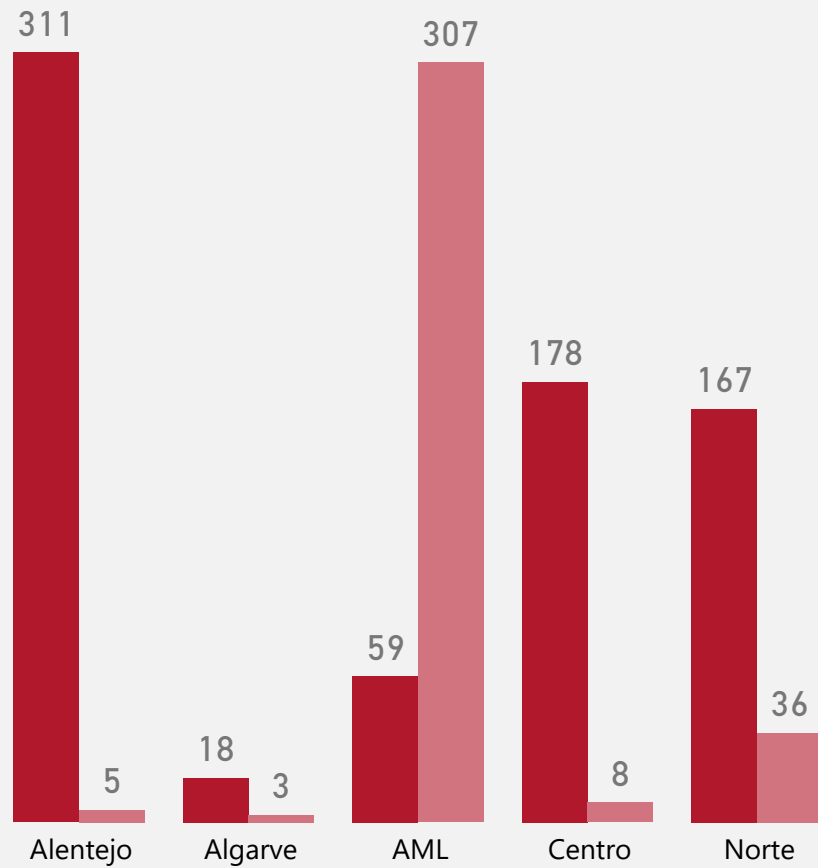
733

Casais sem casa

359

Número de casais sem teto ou sem casa

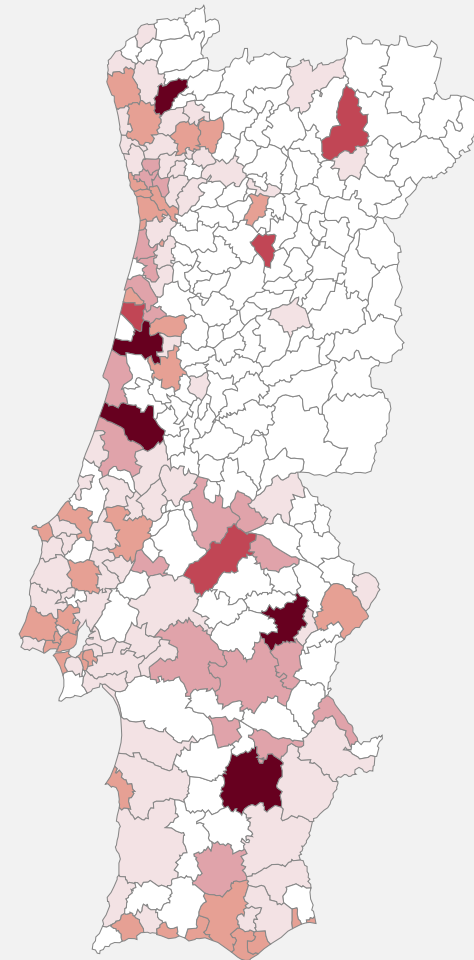
● Sem Teto ● Sem Casa



Casais sem teto

% PST Casais

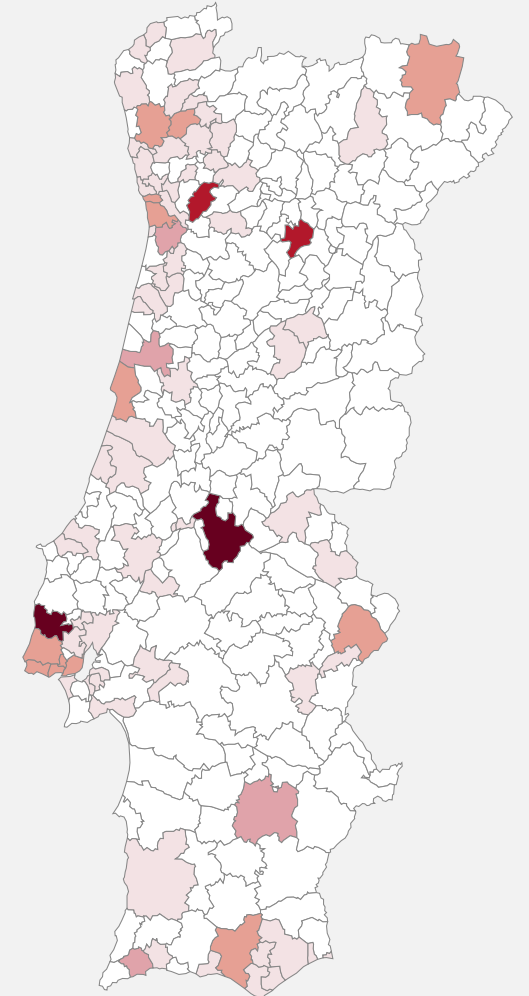
- (0) 0%
- (1)]0%; 25%[
- (2) [25%; 50%[
- (3) [50%; 75%[
- (4) [75%; 100%[
- (5) 100%



Casais sem casa

% PSC Casais

- (0) 0%
- (1)]0%; 25%[
- (2) [25%; 50%[
- (3) [50%; 100%[
- (4) 100%



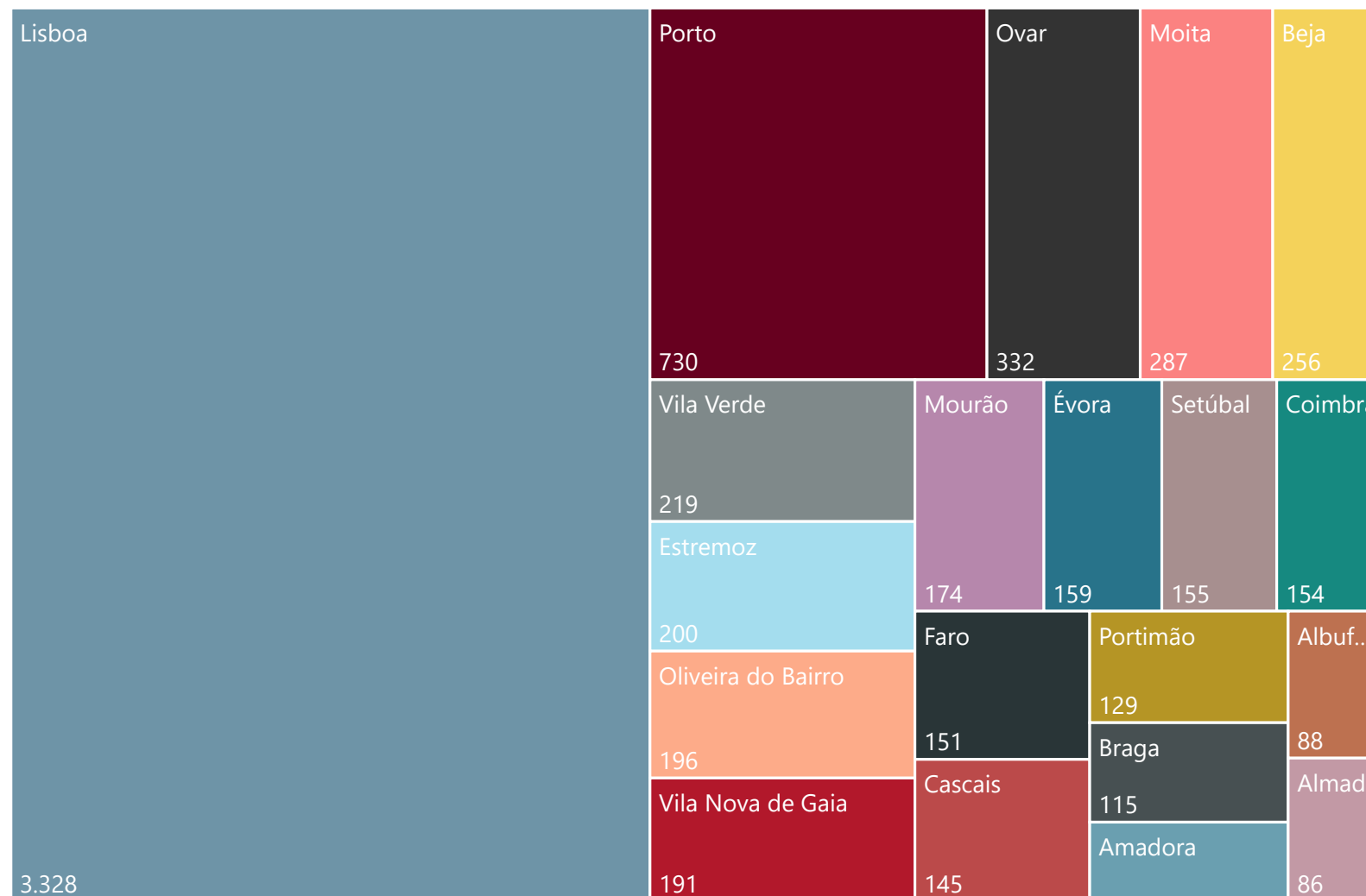
Pessoas em situação de sem-abrigo em 31.dez.2021, por concelho TOP 20

Total Continente

9.604

Concelho	PSSA
Lisboa	3.328
Porto	730
Ovar	332
Moita	287
Beja	256
Vila Verde	219
Estremoz	200
Oliveira do Bairro	196
Vila Nova de Gaia	191
Mourão	174
Évora	159
Setúbal	155
Coimbra	154
Faro	151
Cascais	145
Portimão	129
Braga	115
Amadora	92
Albufeira	88
Almada	86

Continente



Nota: Não foi possível obter resposta referente ao concelho de Sesimbra.

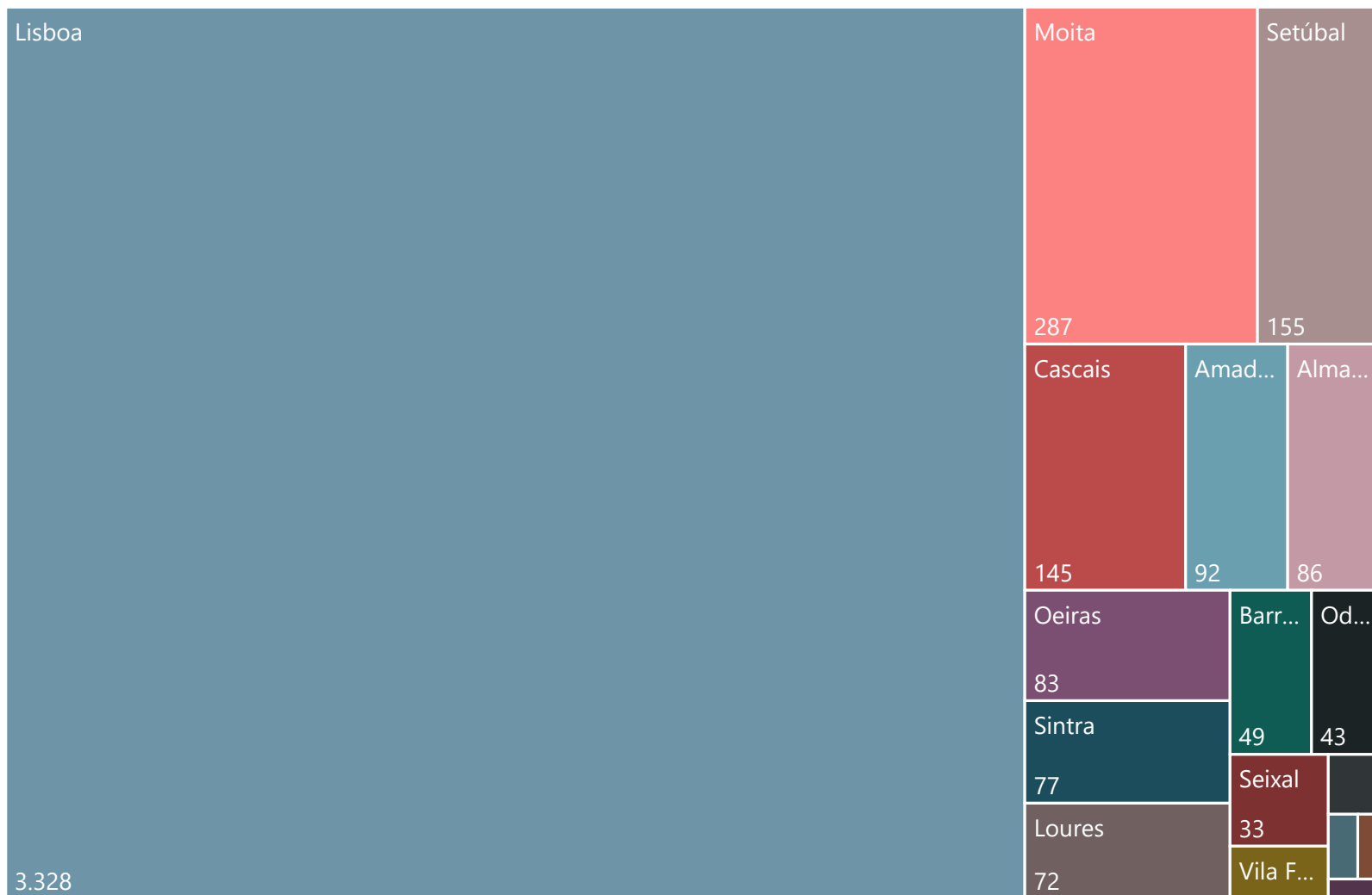
Pessoas em situação de sem-abrigo em 31.dez.2021, por concelho Área Metropolitana de Lisboa

Total AM Lisboa

4.498

Concelho	PSSA
Lisboa	3.328
Moita	287
Setúbal	155
Cascais	145
Amadora	92
Almada	86
Oeiras	83
Sintra	77
Loures	72
Barreiro	49
Odivelas	43
Seixal	33
Vila Franca de Xira	19
Montijo	12
Palmela	7
Mafra	6
Alcochete	4

AM Lisboa



Nota: Não foi possível obter resposta referente ao concelho de Sesimbra.

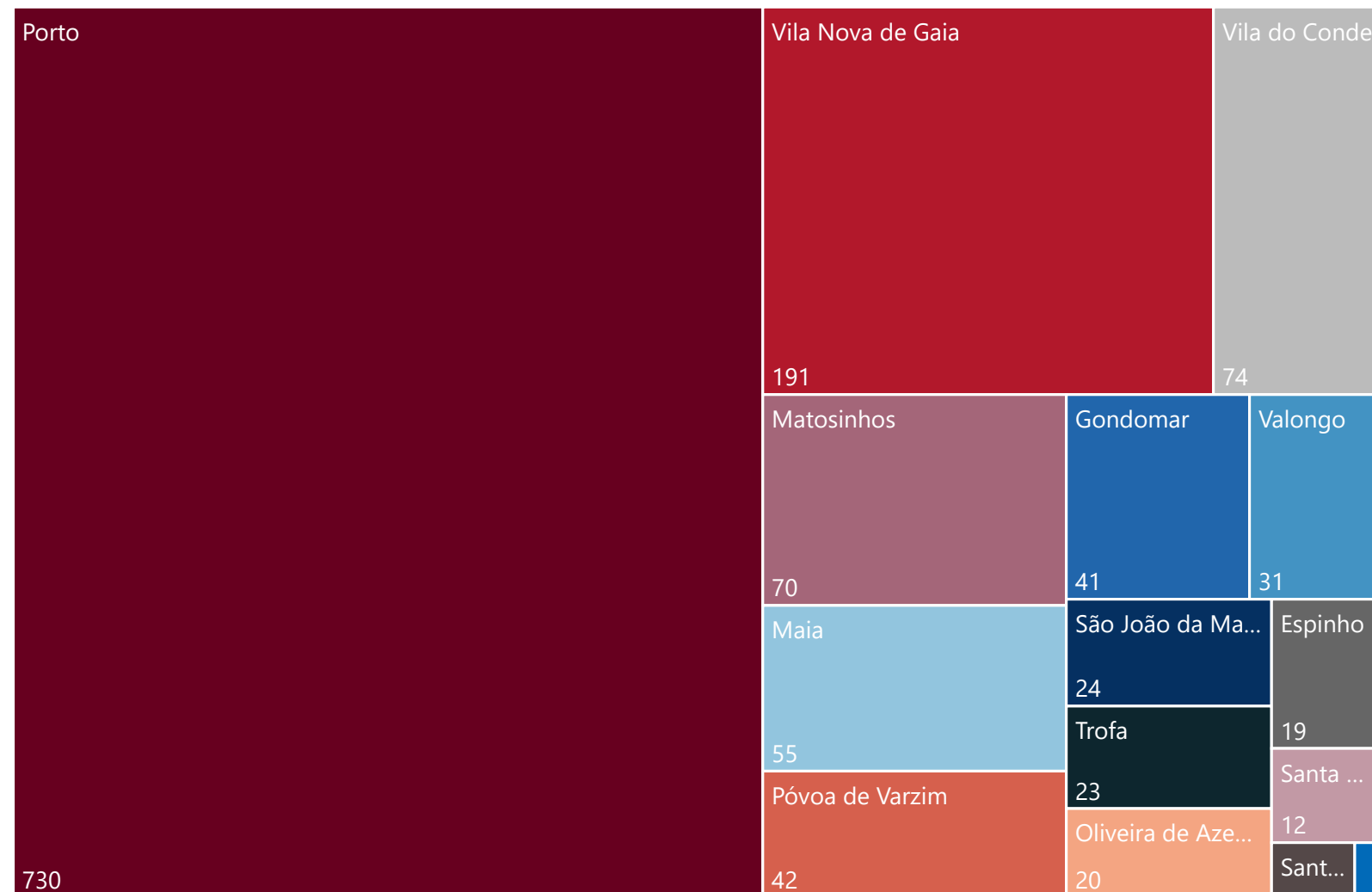
Pessoas em situação de sem-abrigo em 31.dez.2021, por concelho da Área Metropolitana do Porto

Total AM Porto

1.339

Concelho	PSSA
Porto	730
Vila Nova de Gaia	191
Vila do Conde	74
Matosinhos	70
Maia	55
Póvoa de Varzim	42
Gondomar	41
Valongo	31
São João da Madeira	24
Trofa	23
Oliveira de Azeméis	20
Espinho	19
Santa Maria da Feira	12

AM Porto



Quem são as pessoas em situação de sem-abrigo?

Sexo	Idade	Estado Civil	Nacionalidade (País)	Rendimento
Masculino	Entre 45 e 64 anos	Solteiro(a)	Portugal	RSI
Naturalidade	Escolaridade	Duração na situação		
Portugal - município atual	Ensino básico – 2º ou 3º ciclo	Entre 1 ano e menos de 5 anos		

Causas - TOP 3

Desemprego ou precariedade no trabalho

3.233

Dependência de álcool ou de substâncias psicoativas

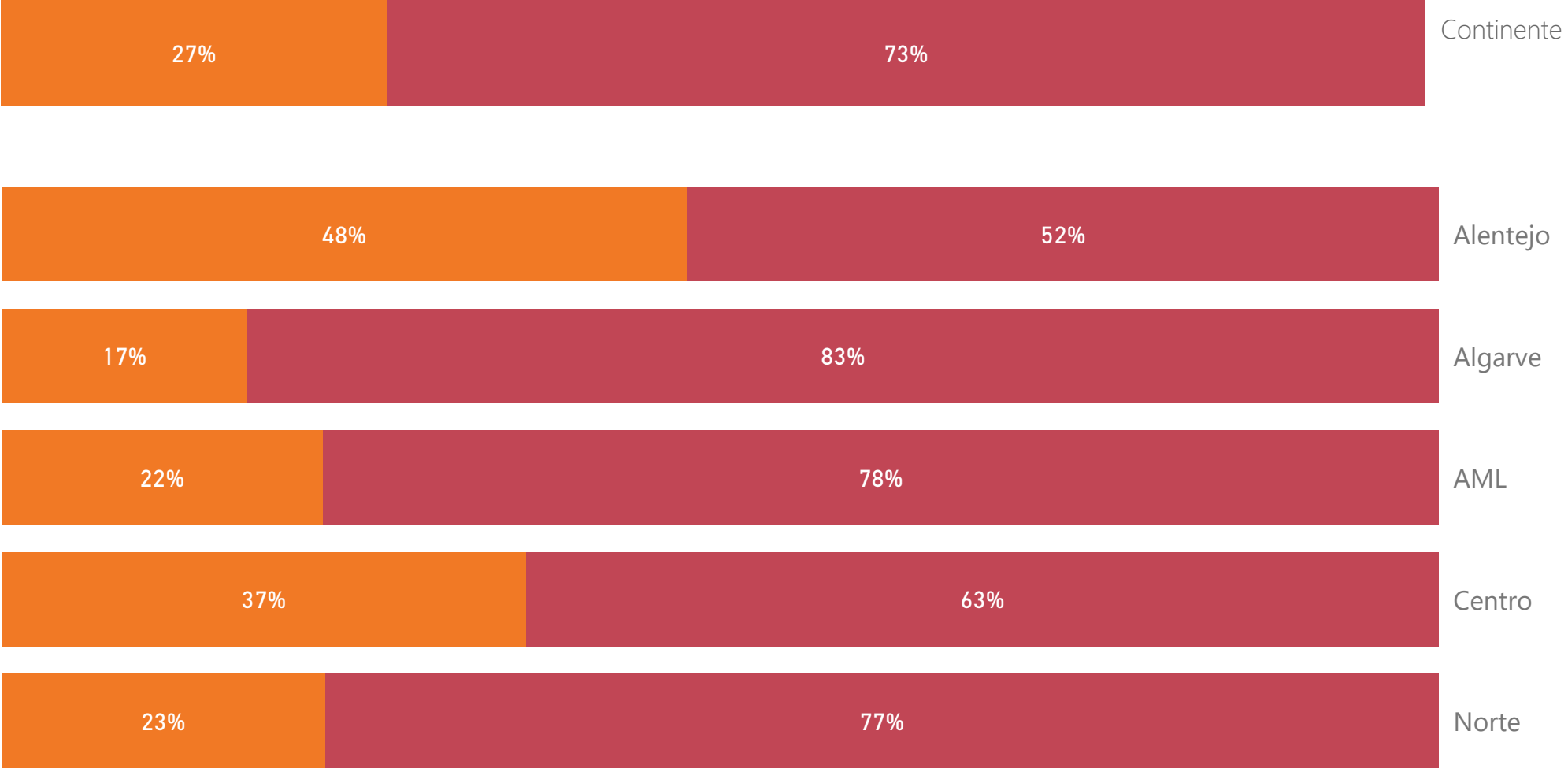
2.571

Ausência de suporte familiar

2.365

Qual o sexo das pessoas em situação de sem-abrigo?

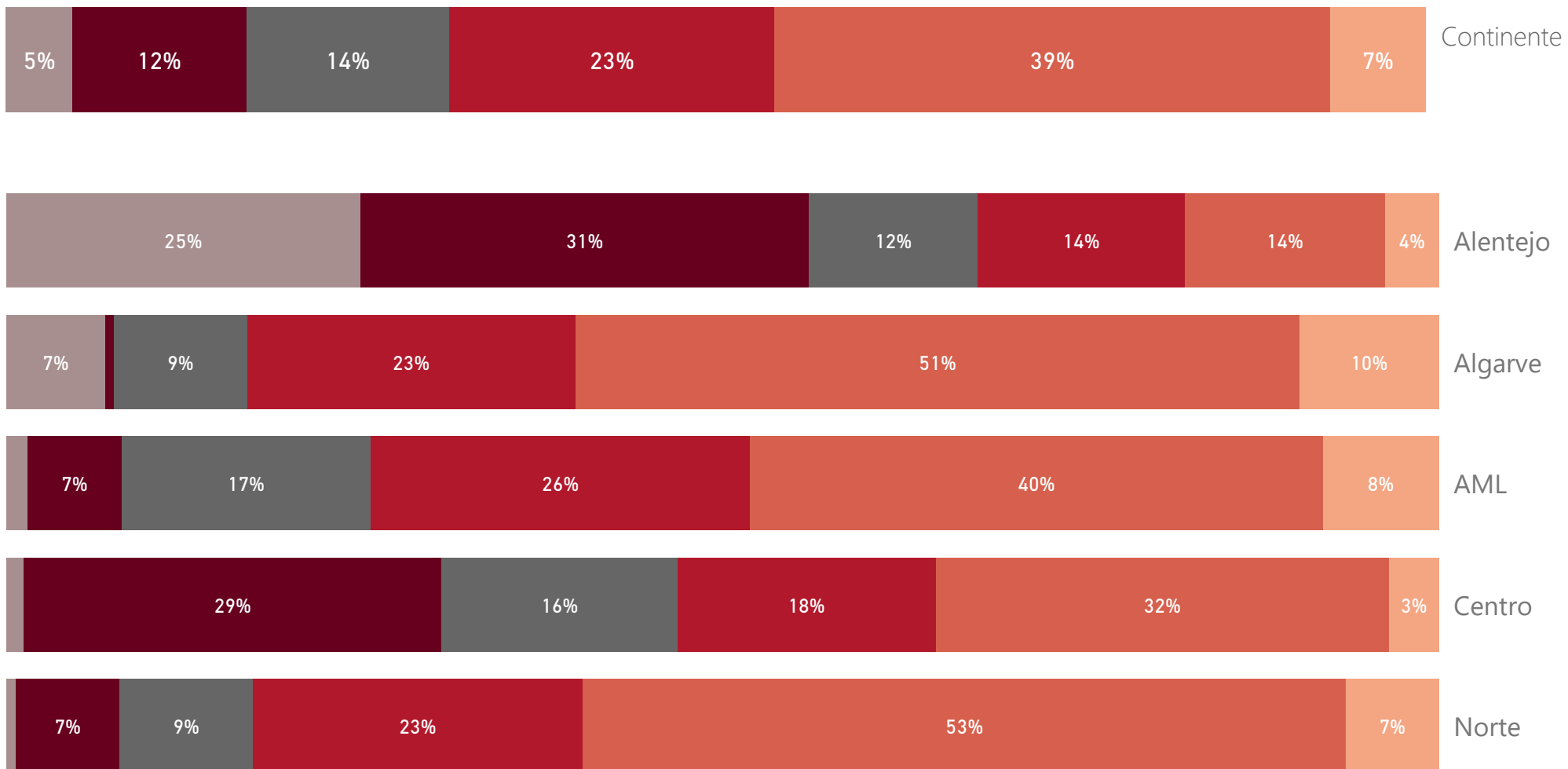
Sexo
Masculino



● Feminino ● Masculino

Qual a idade das pessoas em situação de sem-abrigo?

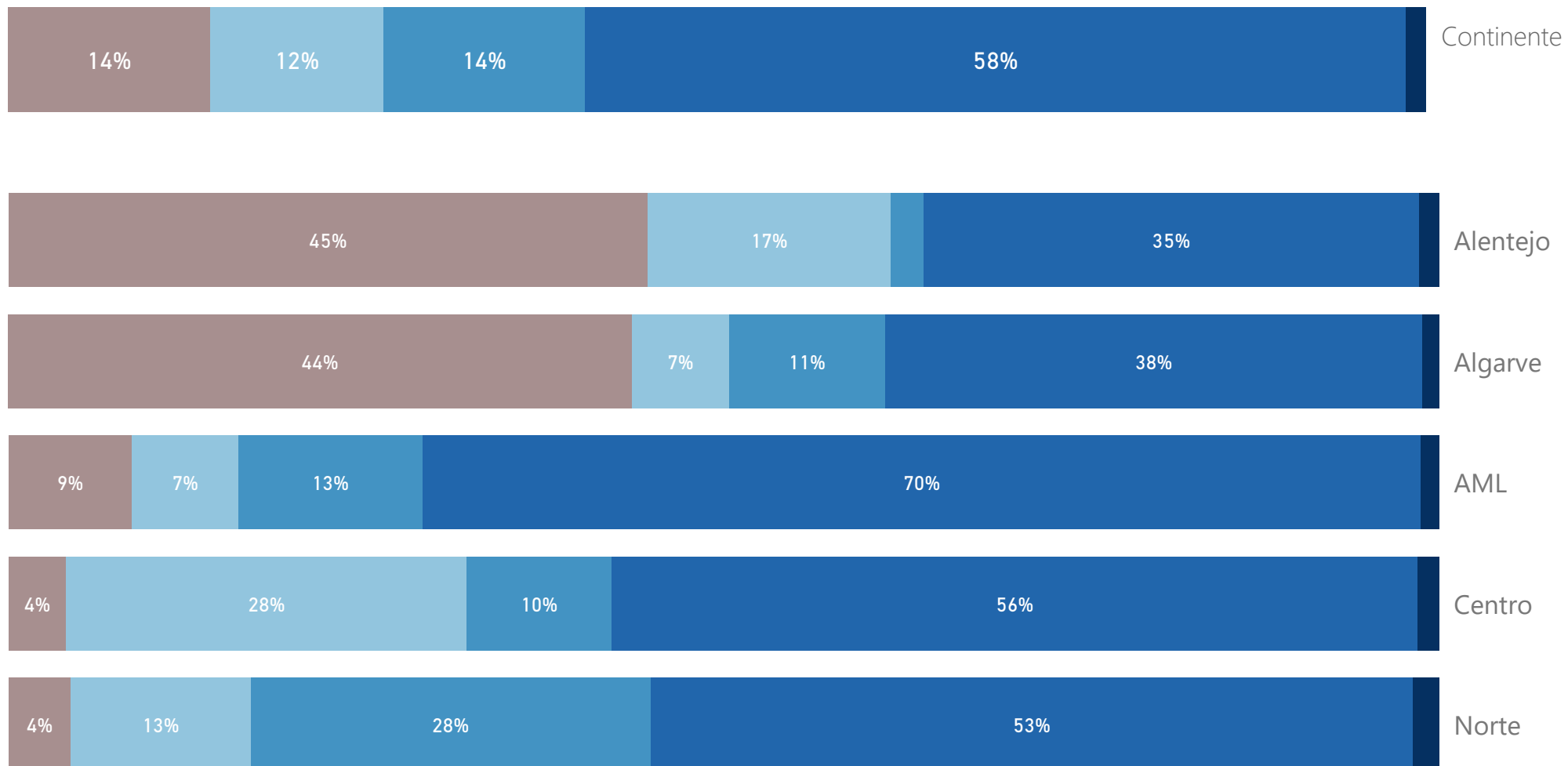
Idade
Entre 45 e 64 anos



● ?Desconhecida ● Até 18 anos ● Entre 18 e 30 anos ● Entre 31 e 44 anos ● Entre 45 e 64 anos ● Superior a 64 anos

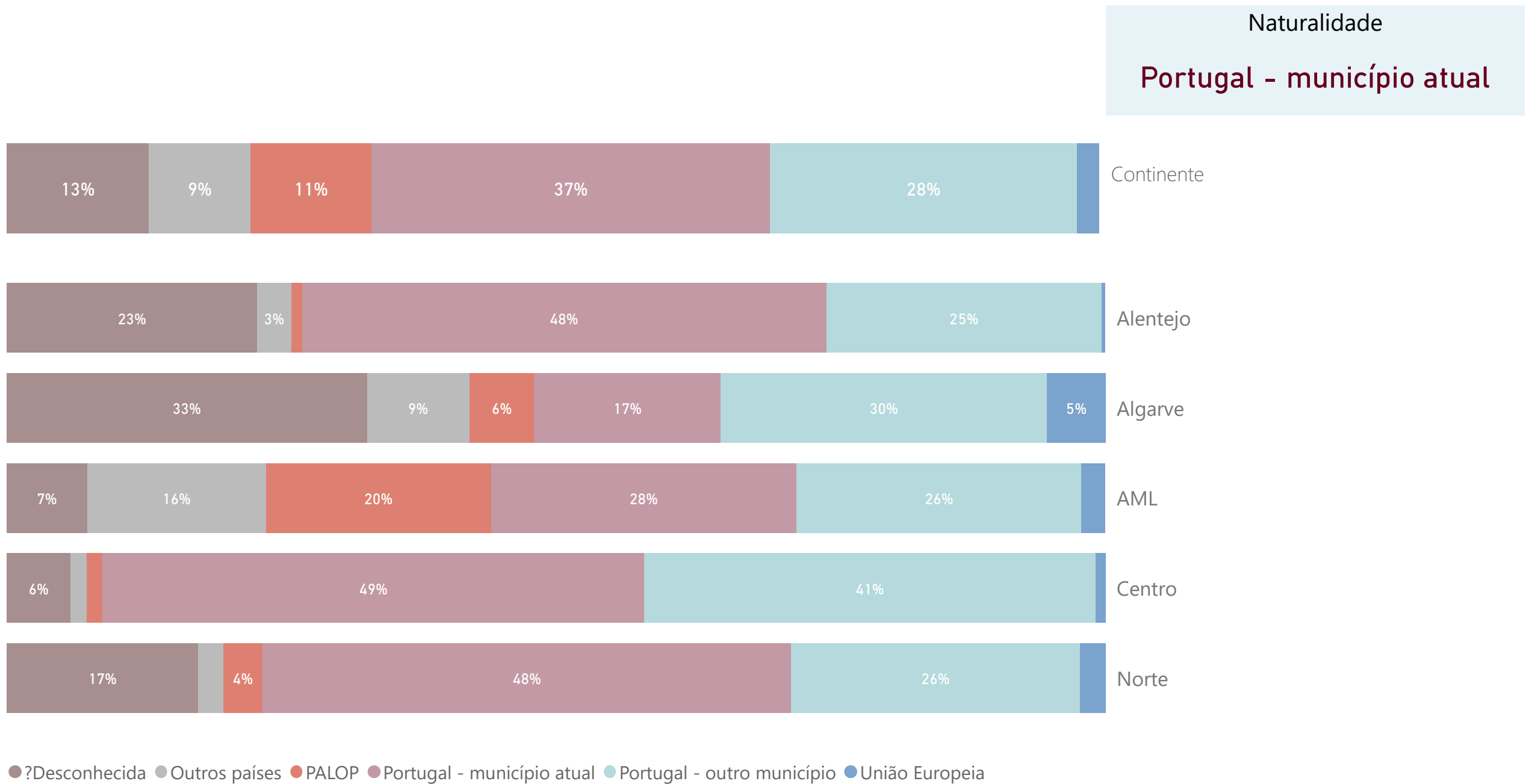
Qual o estado civil das pessoas em situação de sem-abrigo?

Estado Civil
Solteiro(a)



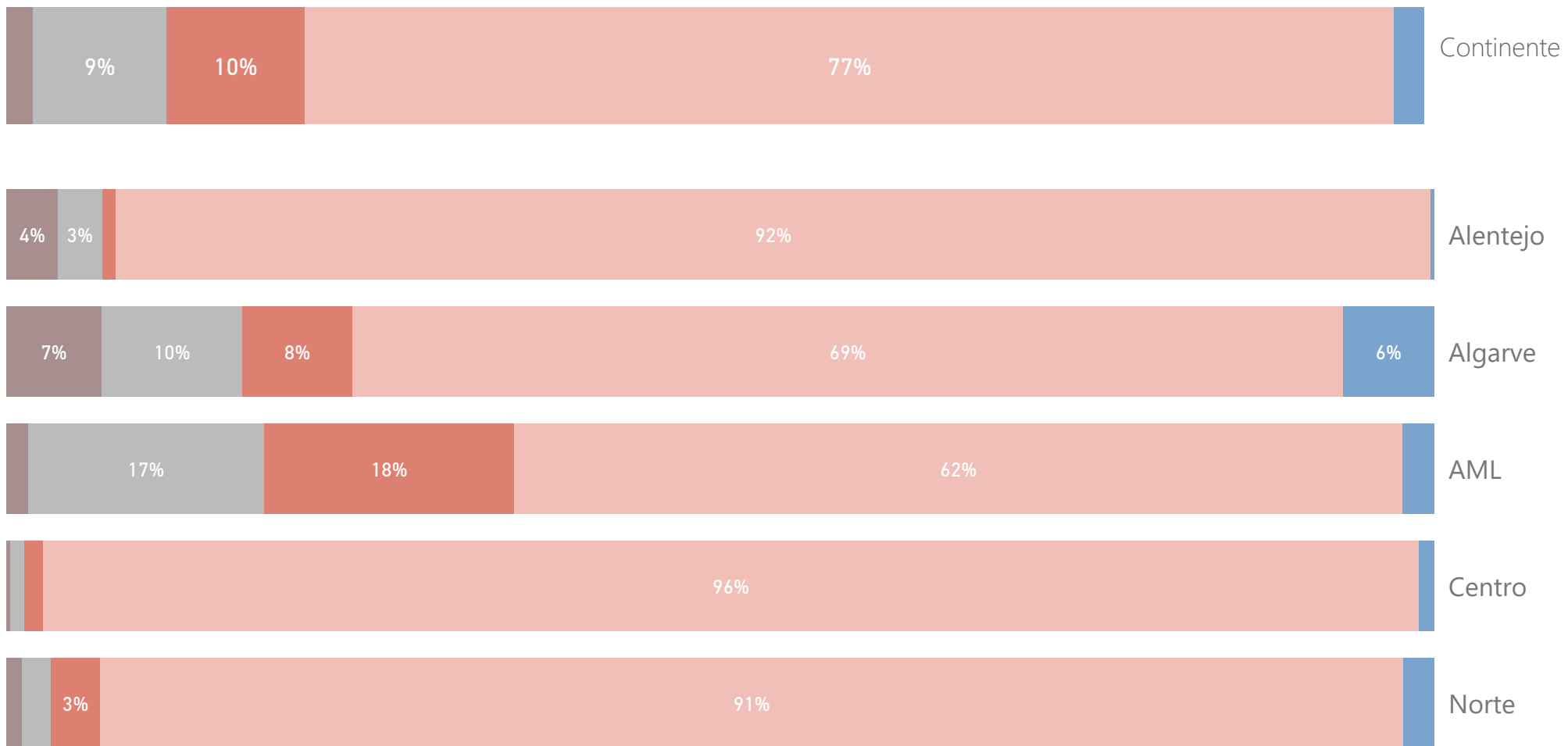
● ?Desconhecido ● Casado(a)/em união de facto ● Divorciado(a) / Separado(a) ● Solteiro(a) ● Viúvo(a)

Qual a naturalidade das pessoas em situação de sem-abrigo?



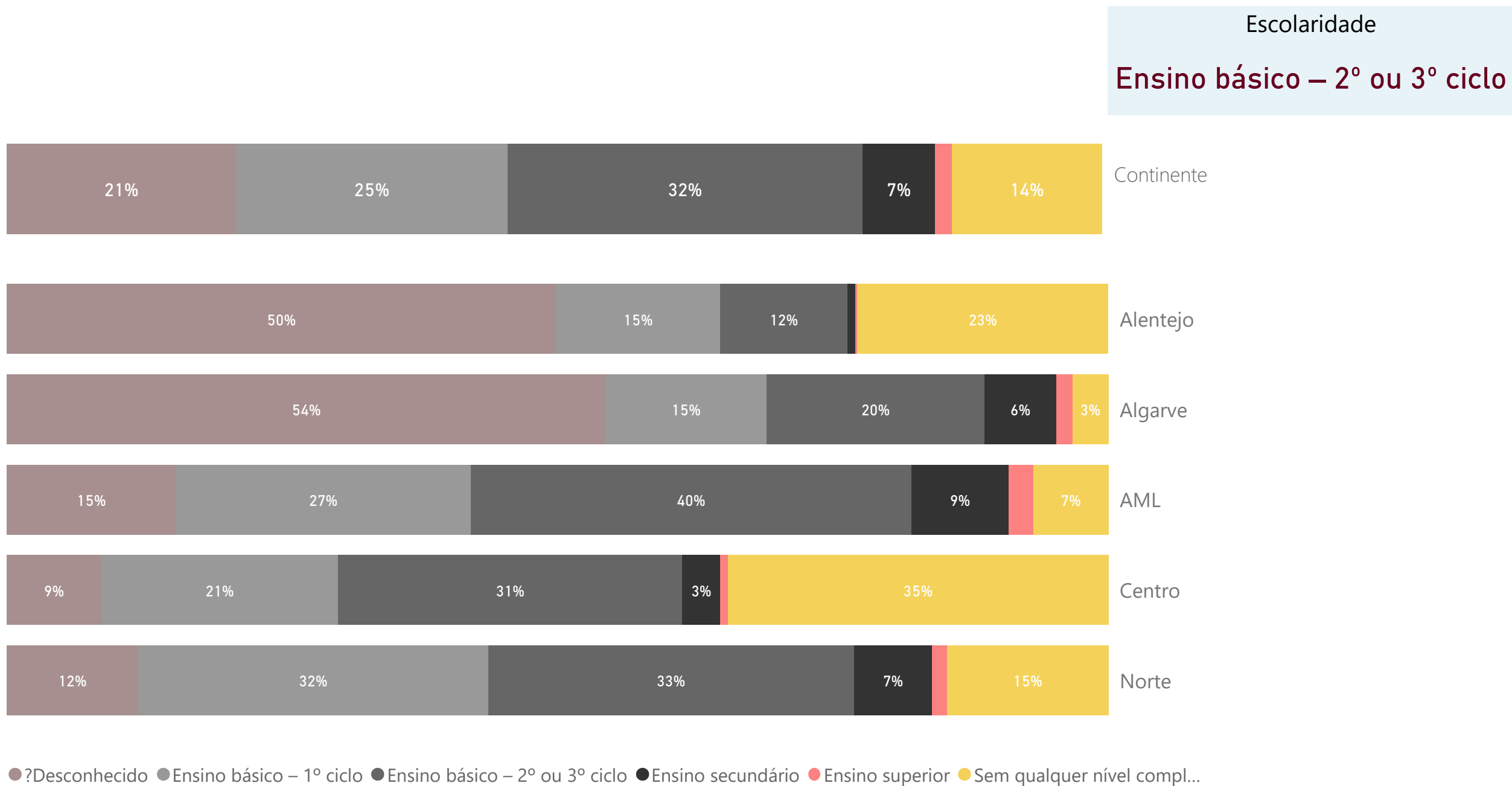
Qual o país de nacionalidade das pessoas em situação de sem-abrigo?

Nacionalidade
Portugal



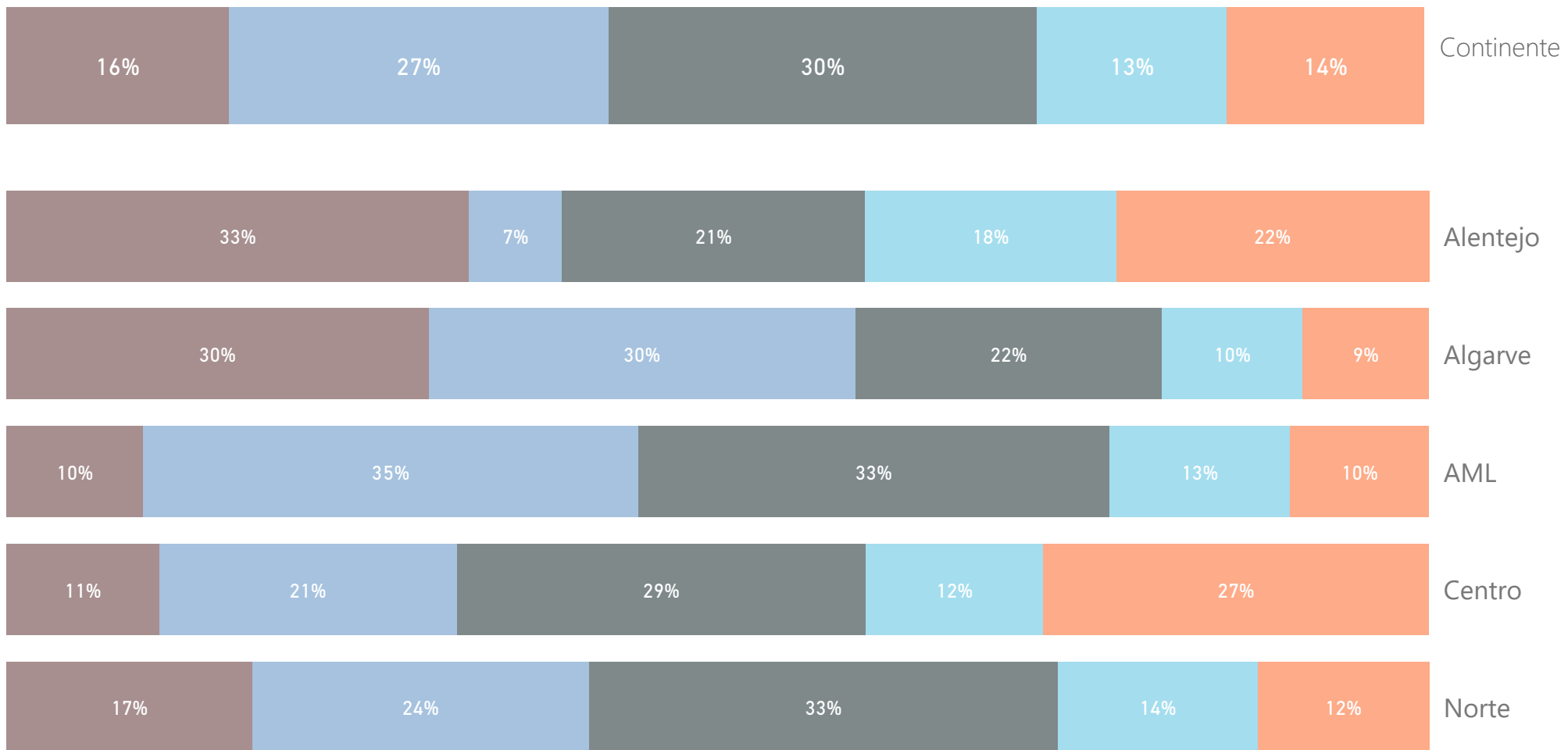
● ?Desconhecida ● Outros países ● PALOP ● Portugal ● União Europeia

Qual a escolaridade das pessoas em situação de sem-abrigo?



Há quanto tempo dura a situação de sem-abrigo?

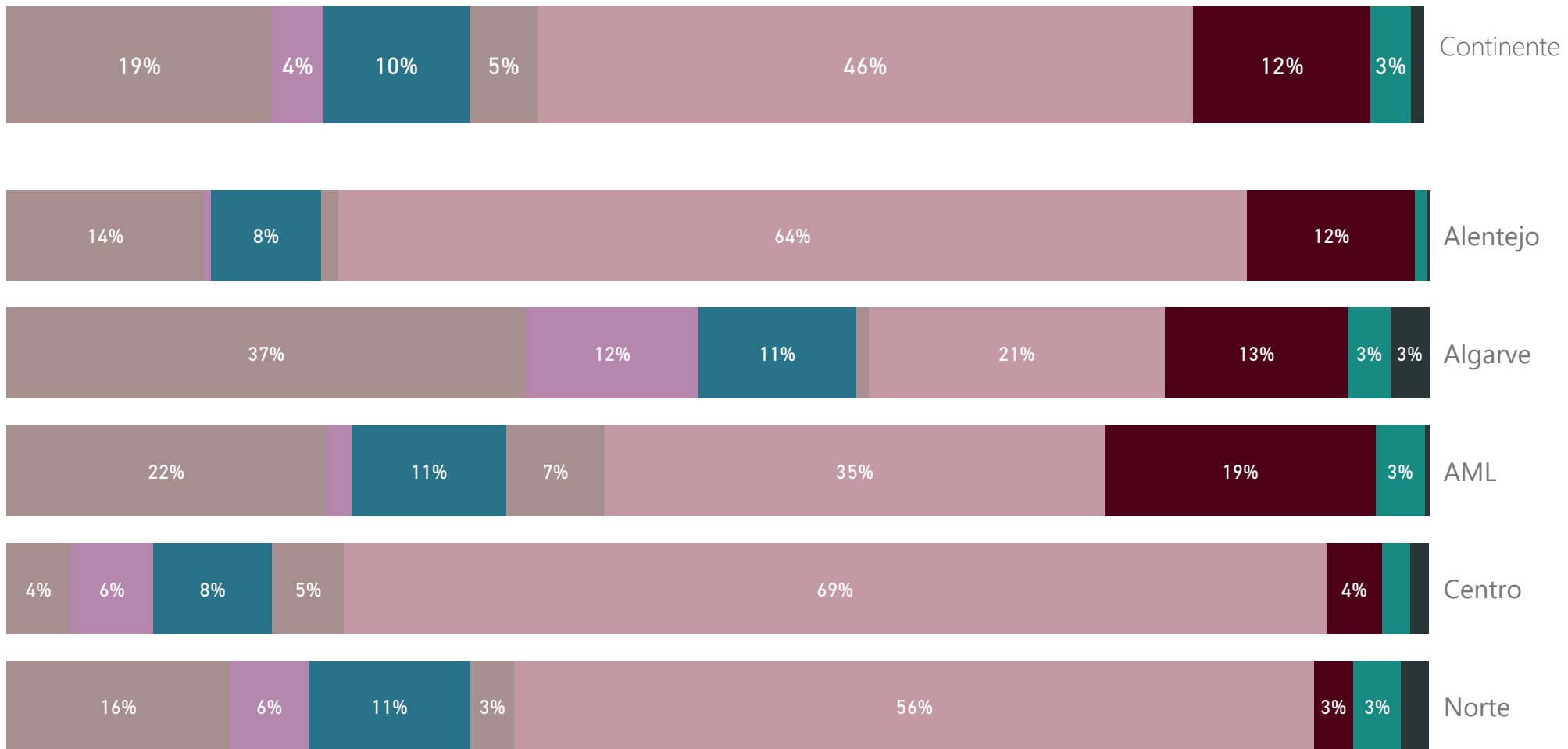
Duração
Entre 1 ano e menos de 5 anos



● ?Desconhecida ● Até 1 ano ● Entre 1 ano e menos de 5 anos ● Entre 5 anos e menos de 10 anos ● Há 10 ou mais anos

Qual ou quais as fontes de rendimento das pessoas em situação de sem-abrigo?

Rendimento
RSI



●?Desconhecida ●Outras ●Pensões e outras prestações de cará... ●Prestações ou dádivas de car... ●RSI ●Salário ocasional ●Salário regular ●Subsídio de desemprego

Qual ou quais as fontes de rendimento das pessoas em situação de sem-abrigo?

RSI

4.528

?Desconhecida

1.831

Salário ocasional

1.221

Pensões e outras prestações de carácter regular

1.007

Prestações ou dádivas de carácter eventual

469

Outras

356

Salário regular

284

Subsídio de desemprego

88

Qual ou quais as causas para a situação de sem-abrigo?

TOP 10

Desemprego ou precariedade no trabalho

3.233

Dependência de álcool ou de substâncias psicoativas

2.571

Ausência de suporte familiar

2.365

Problemas de saúde mental

1.462

Insuficiência financeira associada a outros motivos (exclui a violência doméstica)

1.451

Proteção social insuficiente

1.153

Despejo ou desalojamento

868

Problemas de saúde de outra natureza

783

?Desconhecida

754

Desejo de mobilidade geográfica

366

Inquérito Caracterização das Pessoas em Situação de Sem-Abrigo

31 de dezembro 2021

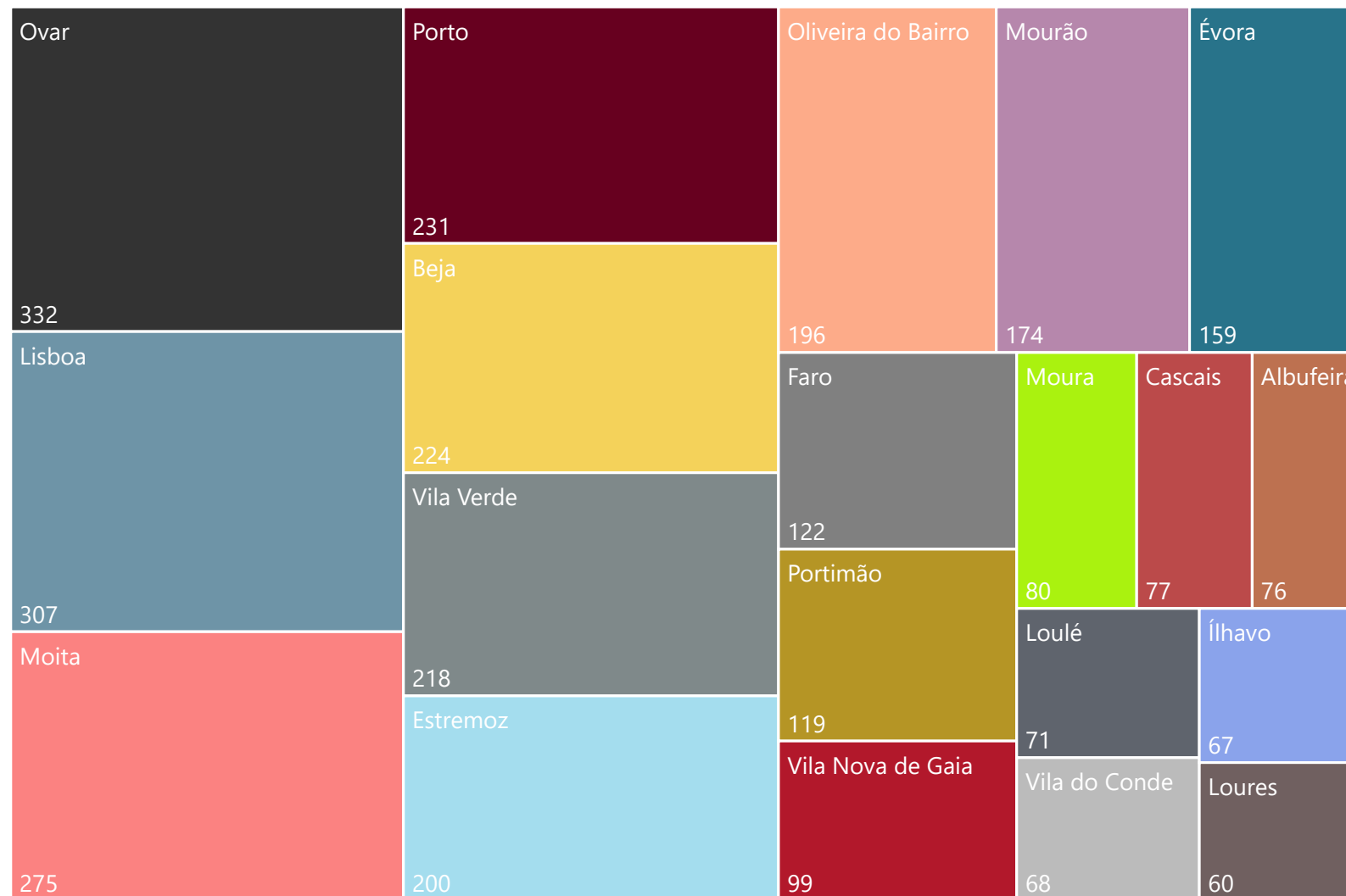
Pessoas em Situação de Sem-Abrigo: Sem Teto

Pessoas sem teto

4.873

Concelho	PST
Ovar	332
Lisboa	307
Moita	275
Porto	231
Beja	224
Vila Verde	218
Estremoz	200
Oliveira do Bairro	196
Mourão	174
Évora	159
Faro	122
Portimão	119
Vila Nova de Gaia	99
Moura	80
Cascais	77
Albufeira	76
Loulé	71
Vila do Conde	68
Ílhavo	67
Loures	60

Continente



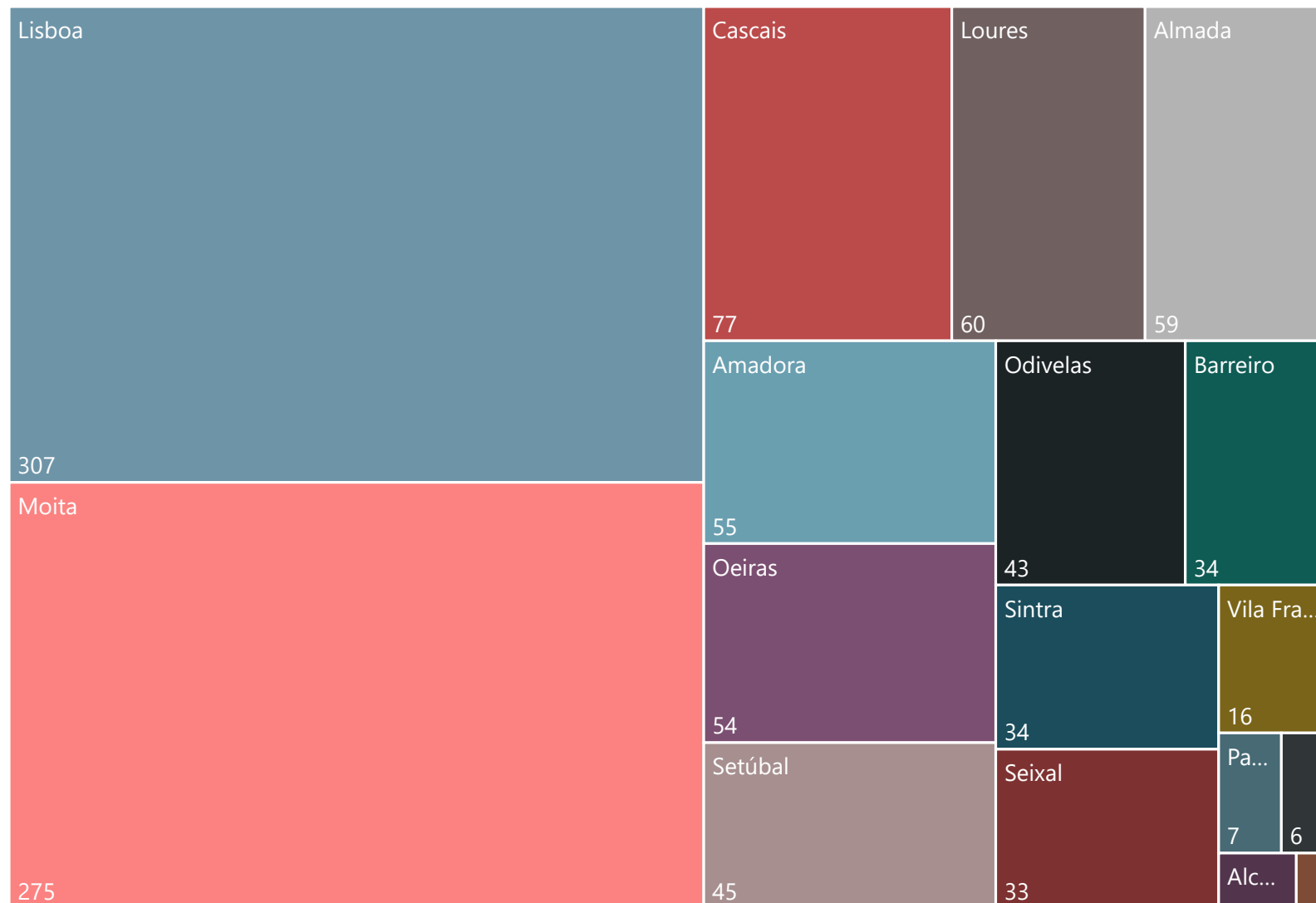
Nota: Não foi possível obter resposta referente ao concelho de Sesimbra.

AM Lisboa

Total AM Lisboa

1.111

Concelho	PST
Lisboa	307
Moita	275
Cascais	77
Loures	60
Almada	59
Amadora	55
Oeiras	54
Setúbal	45
Odivelas	43
Barreiro	34
Sintra	34
Seixal	33
Vila Franca de Xira	16
Palmela	7
Montijo	6



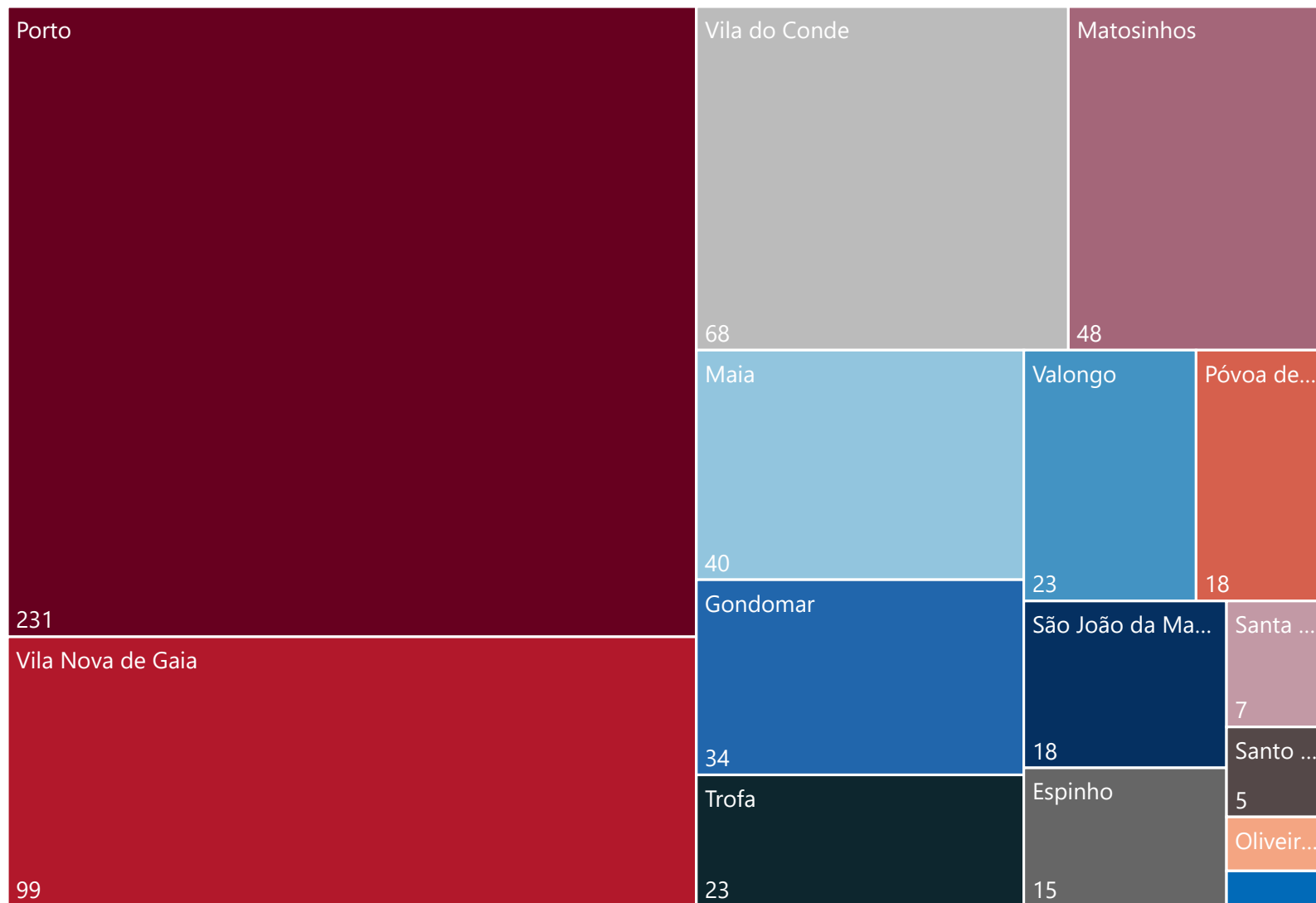
Nota: Não foi possível obter resposta referente ao concelho de Sesimbra.

AM Porto

Total AM Porto

634

Concelho	PST
Porto	231
Vila Nova de Gaia	99
Vila do Conde	68
Matosinhos	48
Maia	40
Gondomar	34
Trofa	23
Valongo	23
Póvoa de Varzim	18
São João da Madeira	18
Espinho	15
Santa Maria da Feira	7



Quem são as pessoas em situação de sem-abrigo, sem teto?

Sexo	Idade	Estado Civil	Nacionalidade (País)	Rendimento
Masculino	Entre 45 e 64 anos	Solteiro(a)	Portugal	RSI
Naturalidade	Escolaridade	Duração na situação		
Portugal - município atual	?Desconhecida	Entre 1 ano e menos de 5 anos		

Causas - TOP 3

Desemprego ou precariedade no trabalho

1.379

Dependência de álcool ou de substâncias psicoativas

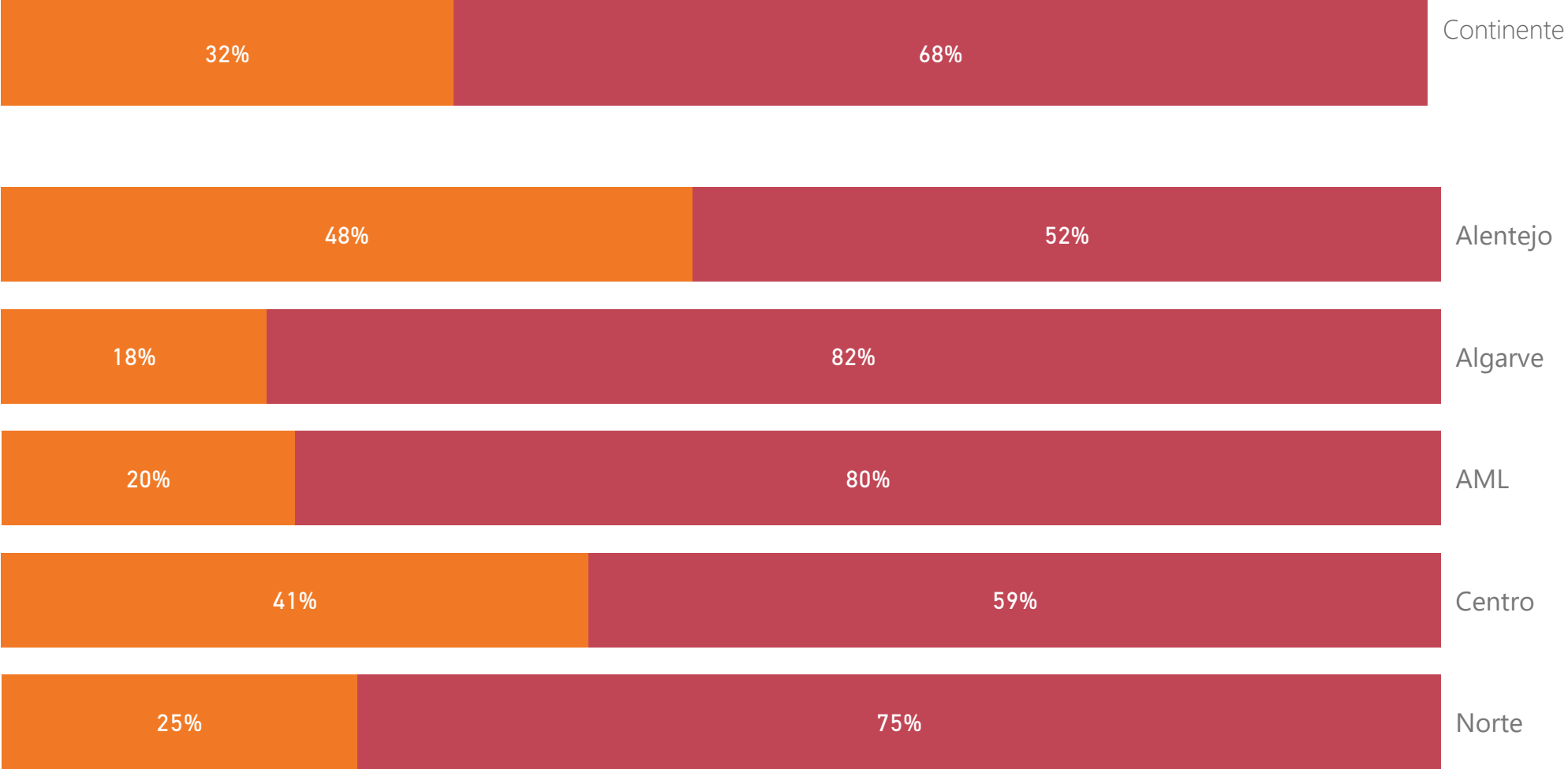
1.043

Insuficiência financeira associada a outros motivos (exclui a violência doméstica)

764

Qual o sexo das pessoas em situação de sem-abrigo, sem teto?

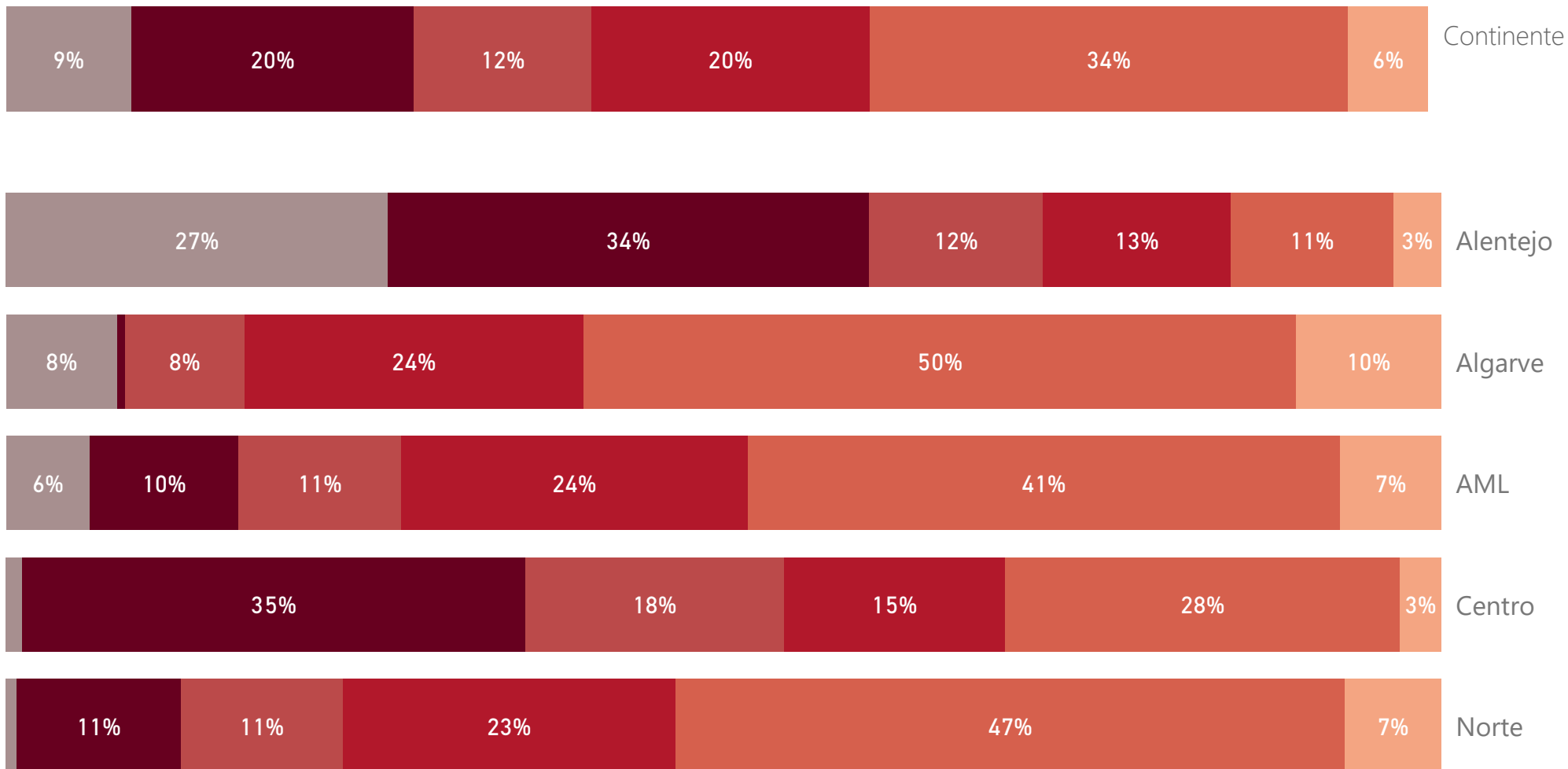
Sexo
Masculino



● Feminino ● Masculino

Qual a idade das pessoas em situação de sem-abrigo, sem teto?

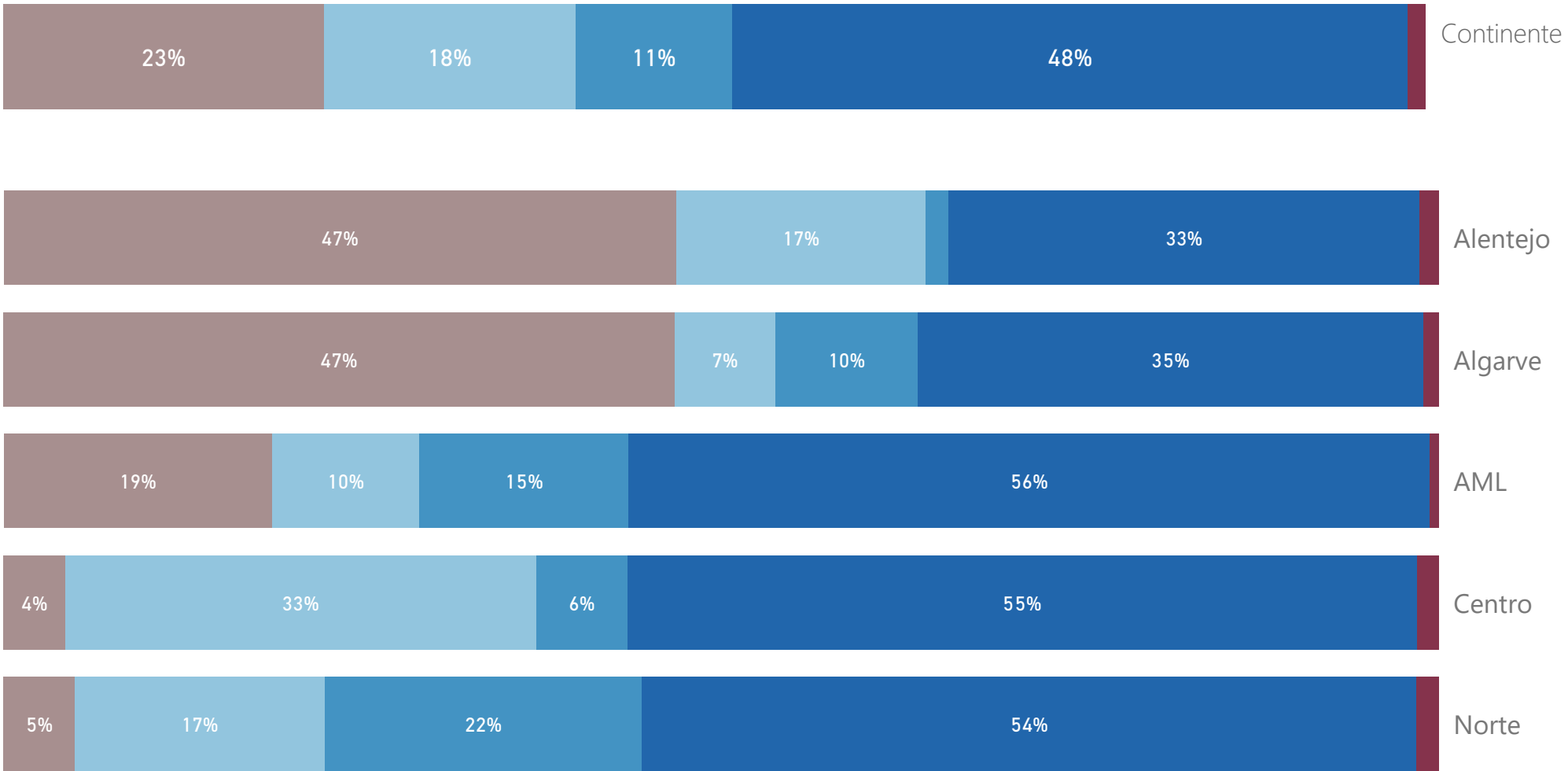
Idade
Entre 45 e 64 anos



● ?Desconhecida ● Até 18 anos ● Entre 18 e 30 anos ● Entre 31 e 44 anos ● Entre 45 e 64 anos ● Superior a 64 anos

Qual o estado civil das pessoas em situação de sem-abrigo, sem teto?

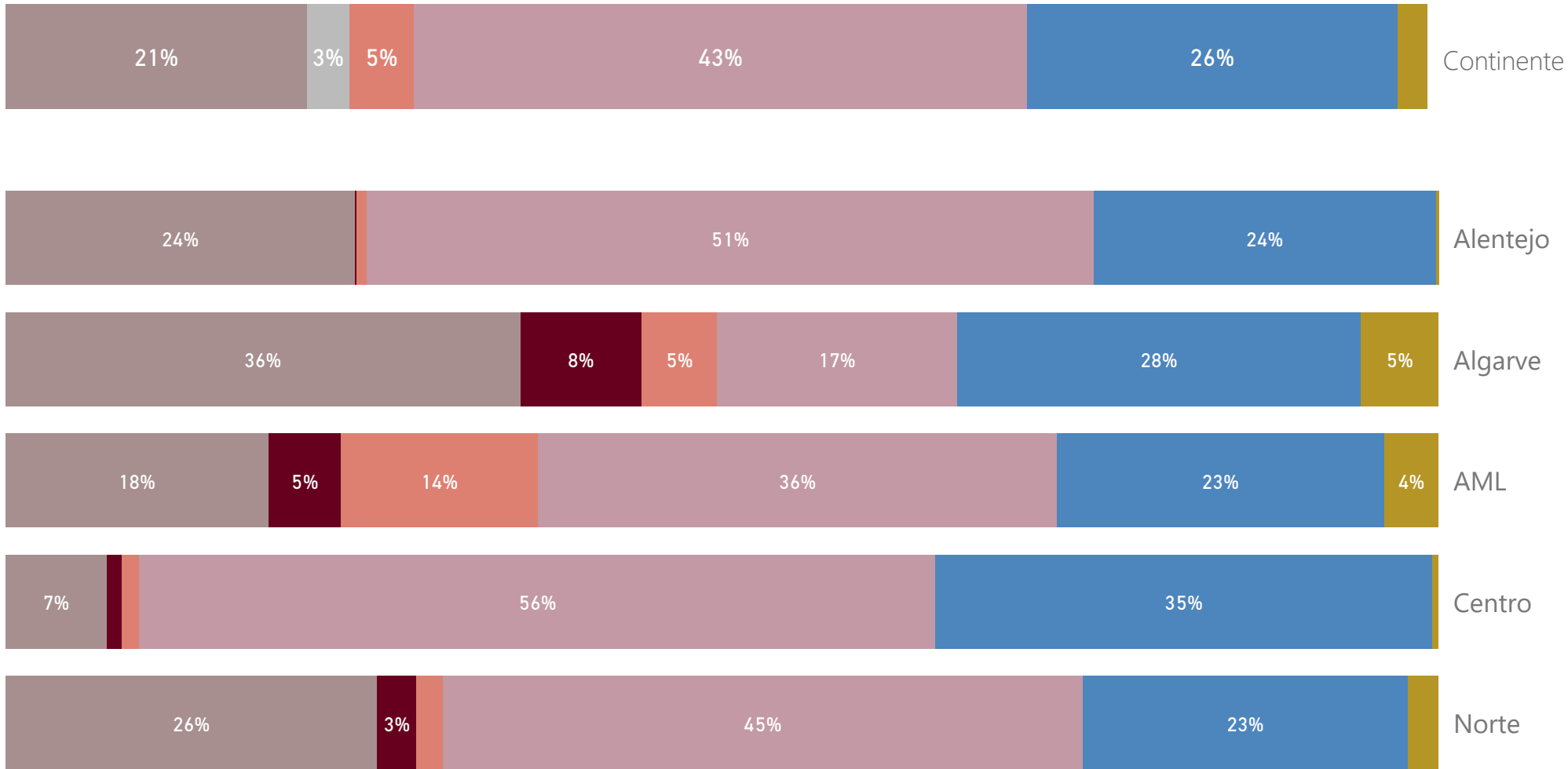
Estado Civil **Solteiro(a)**



● ?Desconhecido ● Casado(a)/em união de facto ● Divorciado(a) / Separado(a) ● Solteiro(a) ● Viúvo(a)

Qual a naturalidade das pessoas em situação de sem-abrigo, sem teto?

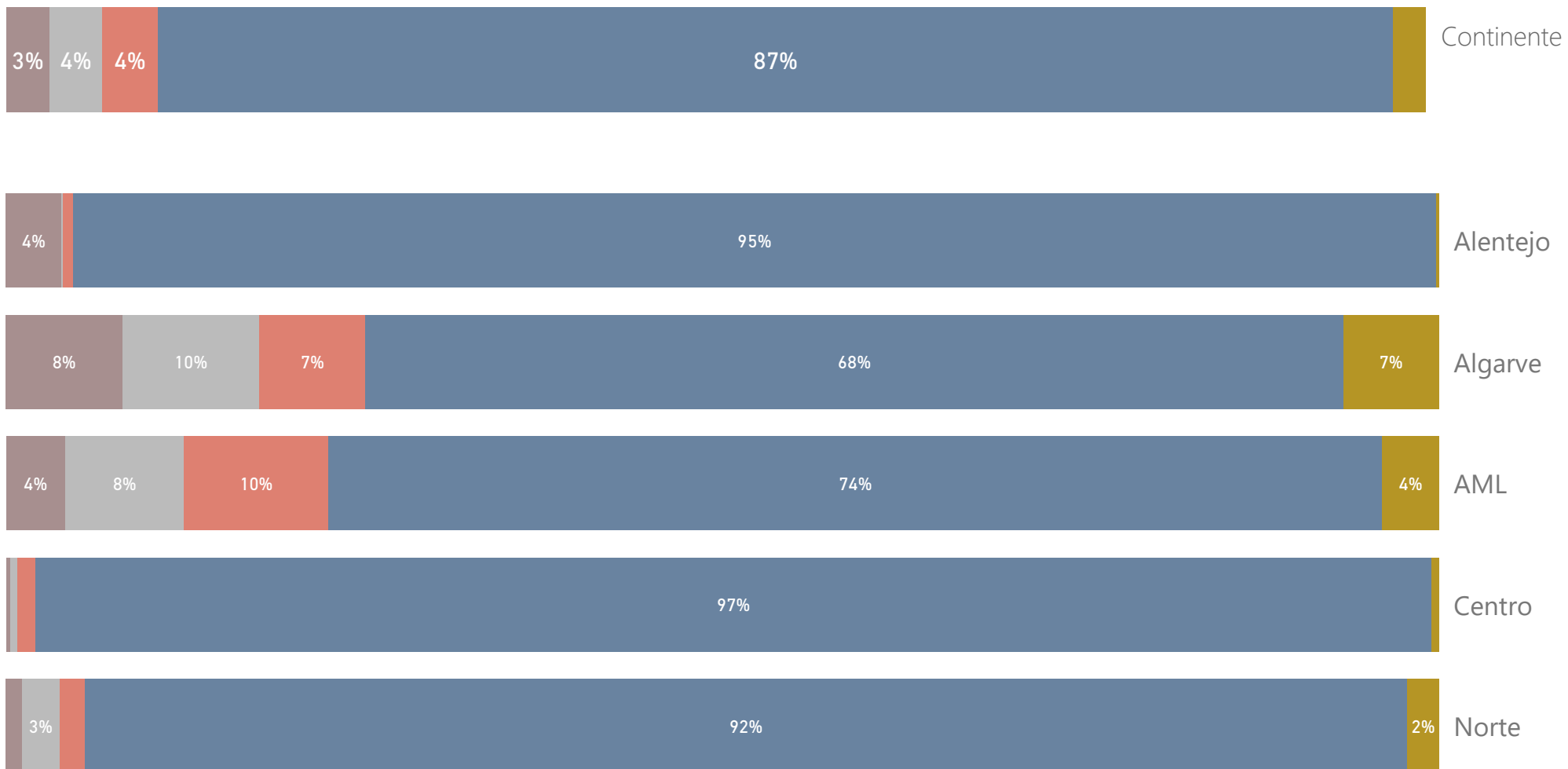
Naturalidade
Portugal - município atual



● ?Desconhecida ● Outros países ● PALOP ● Portugal - município atual ● Portugal - outro município ● União Europeia

Qual a nacionalidade das pessoas em situação de sem-abrigo, sem teto?

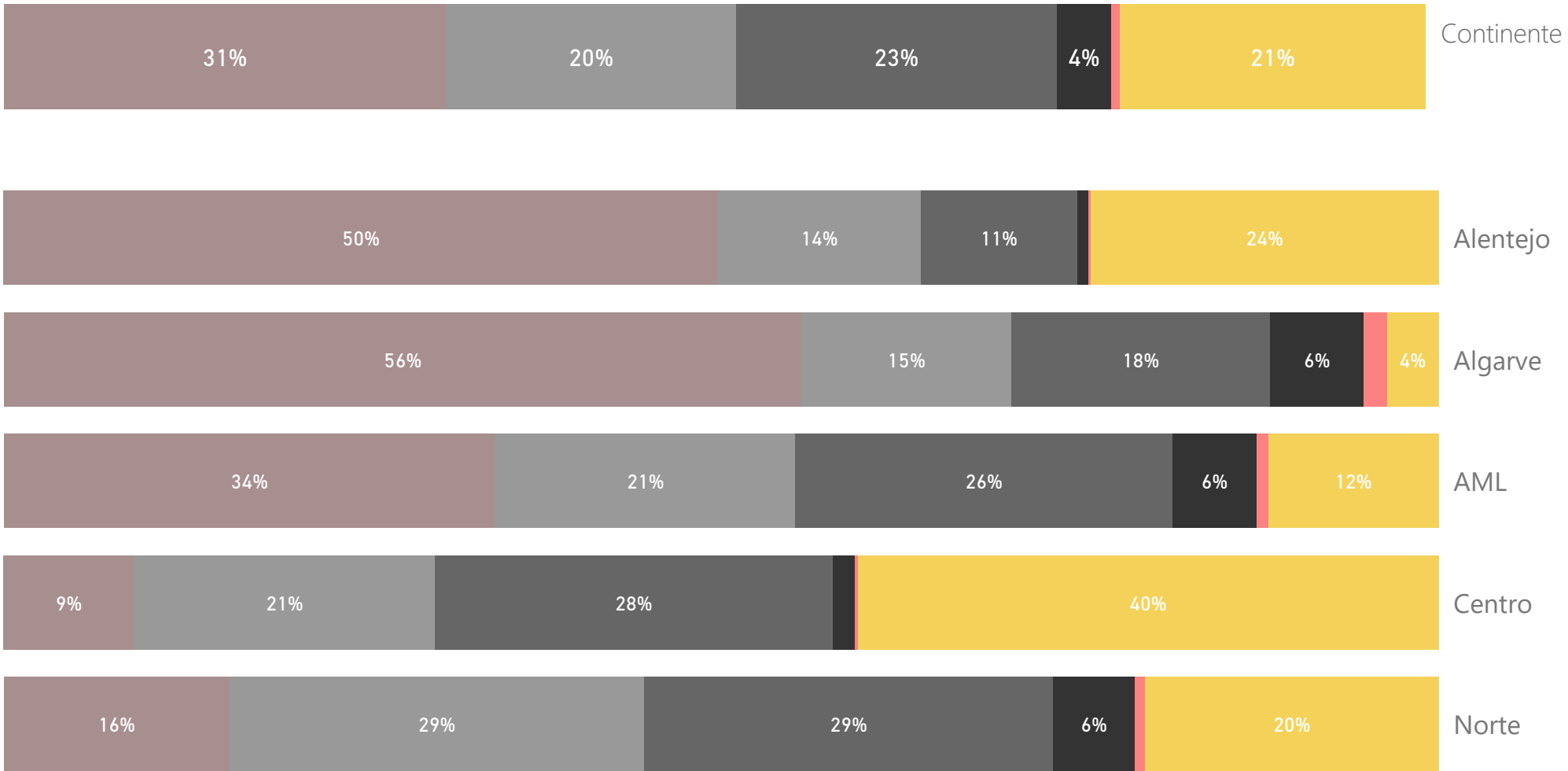
Nacionalidade
Portugal



● ?Desconhecida ● Outros países ● PALOP ● Portugal ● União Europeia

Qual a escolaridade das pessoas em situação de sem-abrigo, sem teto?

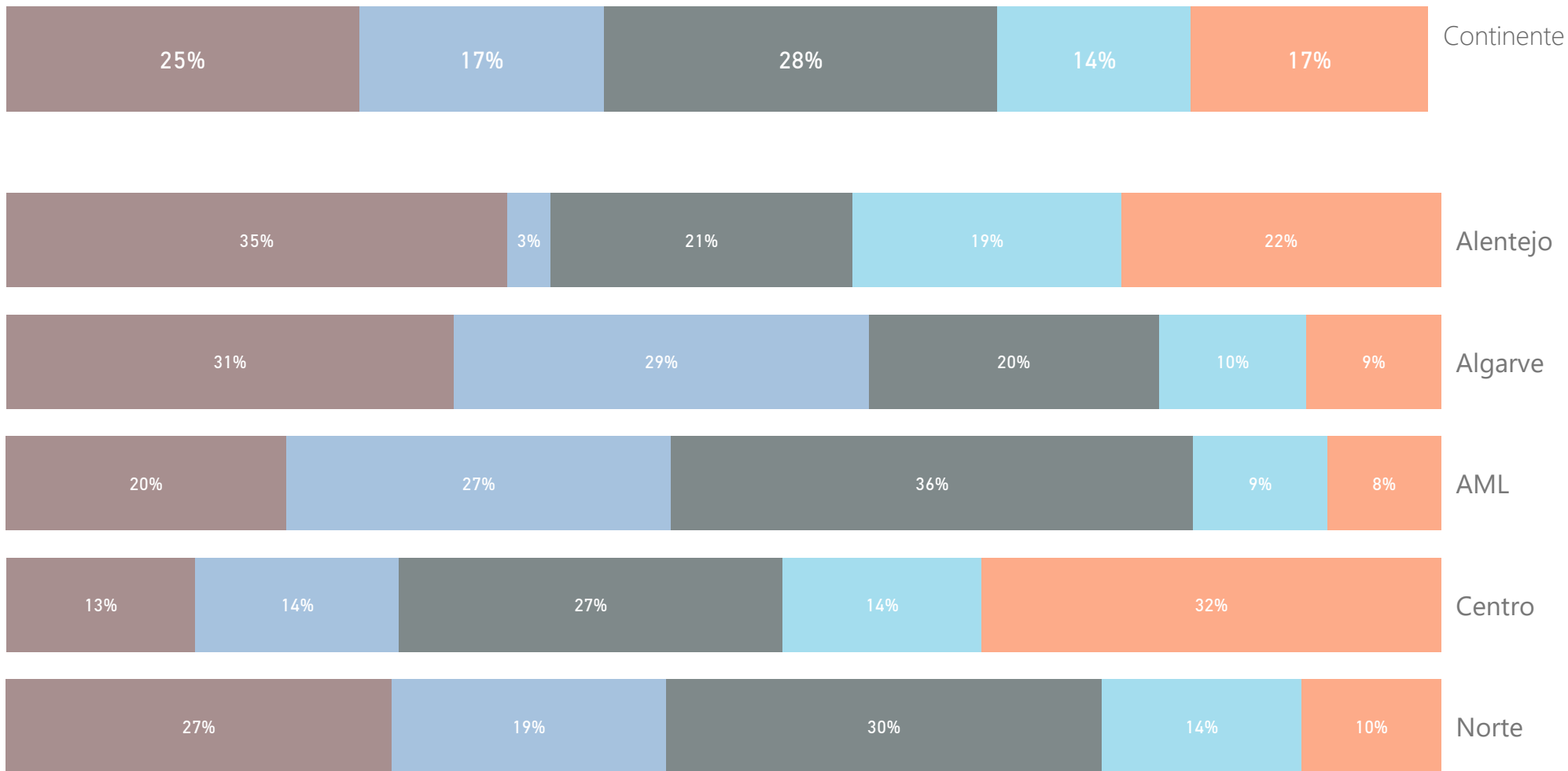
Escolaridade
?Desconhecida



● ?Desconhecida ● Ensino básico – 1º ciclo ● Ensino básico – 2º ou 3º ciclo ● Ensino secundário ● Ensino superior ● Sem qualquer nível compl...

Há quanto tempo dura a situação de sem-abrigo, sem teto?

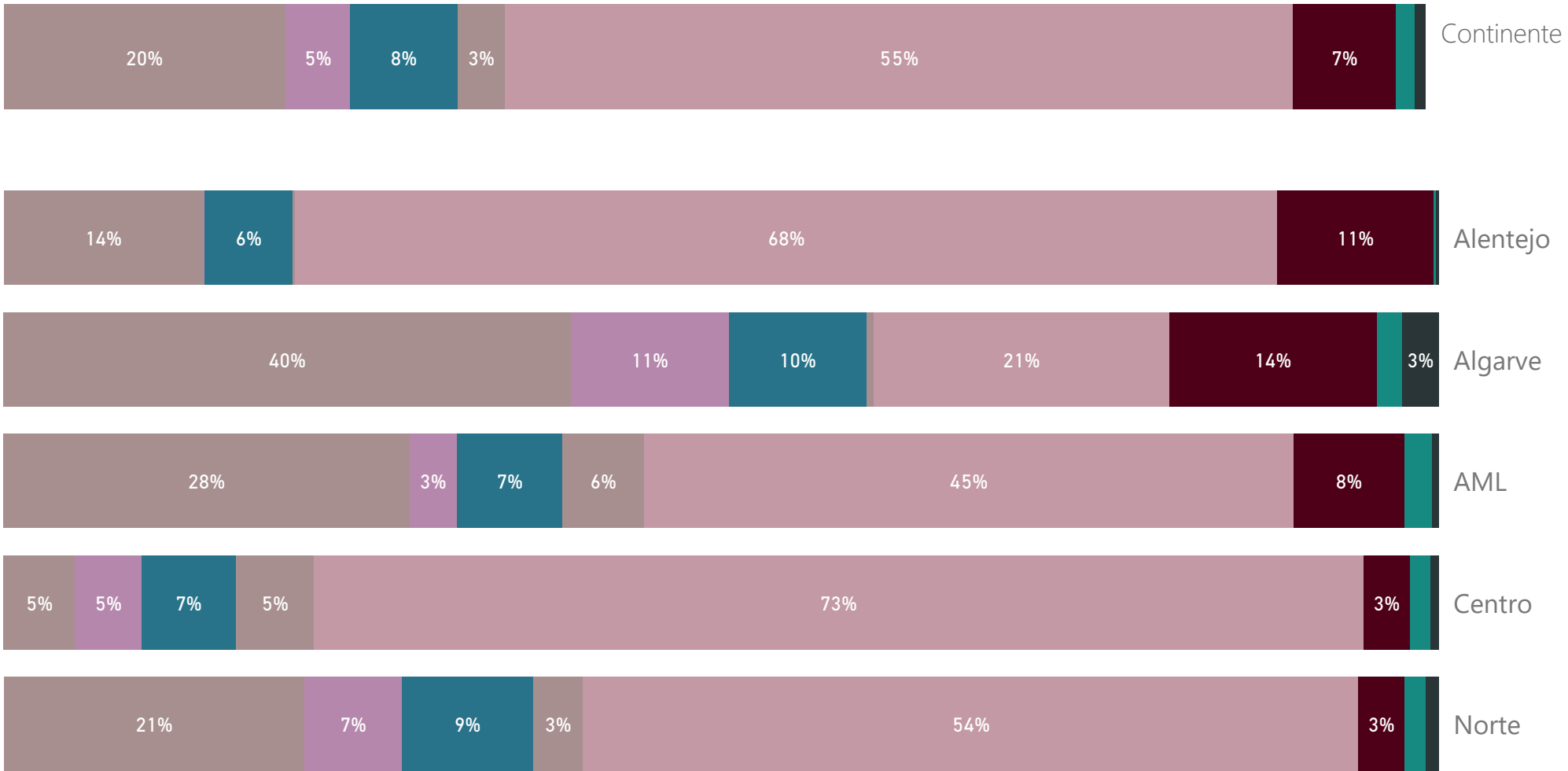
Duração
Entre 1 ano e menos de 5 anos



● ?Desconhecida ● Até 1 ano ● Entre 1 ano e menos de 5 anos ● Entre 5 anos e menos de 10 anos ● Há 10 ou mais anos

Qual ou quais as fontes de rendimento das pessoas em situação de sem-abrigo, sem teto?

Rendimento
RSI



● ?Desconhecida ● Outras ● Pensões e outras presta... ● Prestações ou dádiv... ● RSI ● Salário ocasional ● Salário regular ● Subsídio de des...

Qual ou quais as fontes de rendimento das pessoas em situação de sem-abrigo, sem teto?

RSI

2.672

?Desconhecida

956

Pensões e outras prestações de carácter regular

365

Salário ocasional

349

Outras

219

Prestações ou dádivas de carácter eventual

160

Salário regular

63

Subsídio de desemprego

37

Qual ou quais as causas para a situação de sem-abrigo, sem teto?

TOP 10

Desemprego ou precariedade no trabalho

1.379

Dependência de álcool ou de substâncias psicoativas

1.043

Insuficiência financeira associada a outros motivos (exclui a violência doméstica)

764

Causa desconhecida

659

Ausência de suporte familiar

587

Proteção social insuficiente

469

Problemas de saúde mental

420

Despejo ou desalojamento

403

Desejo de mobilidade geográfica

262

Problemas de saúde de outra natureza

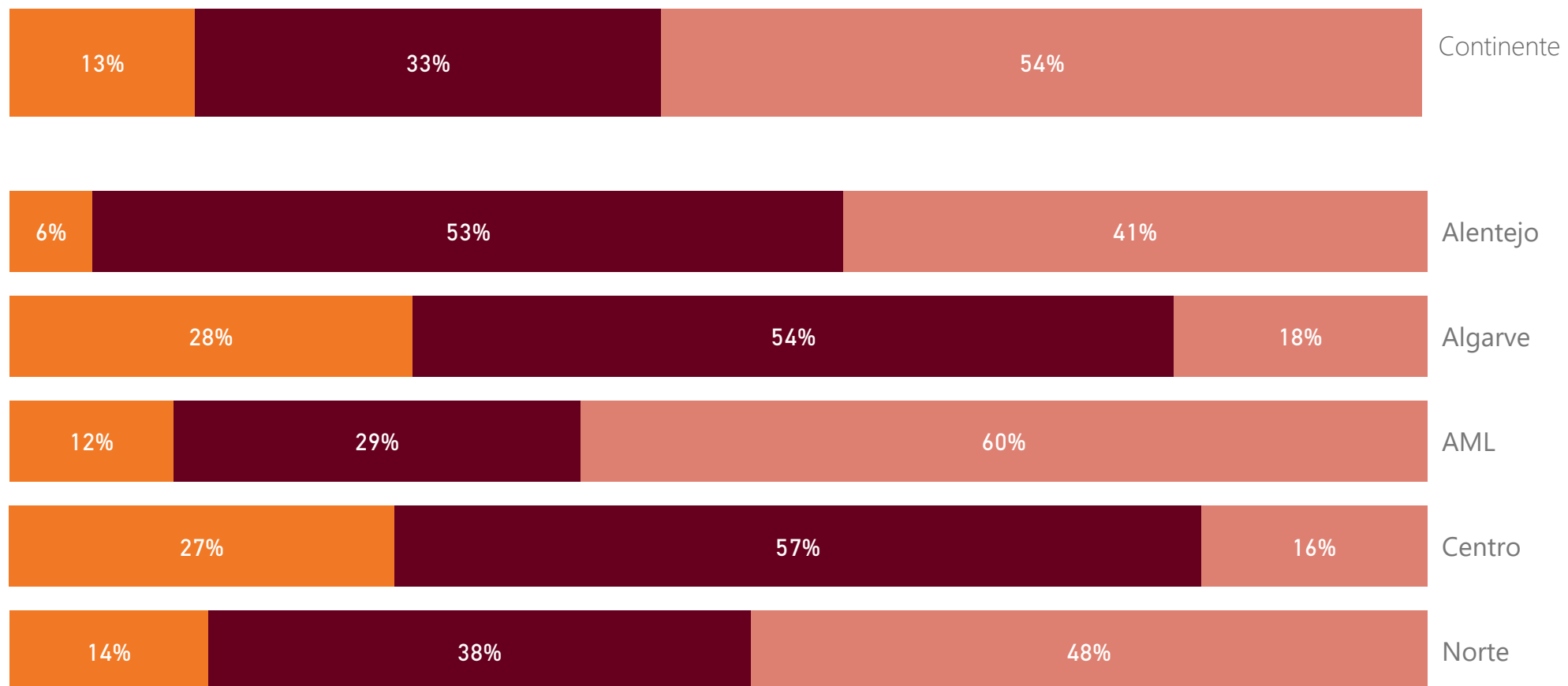
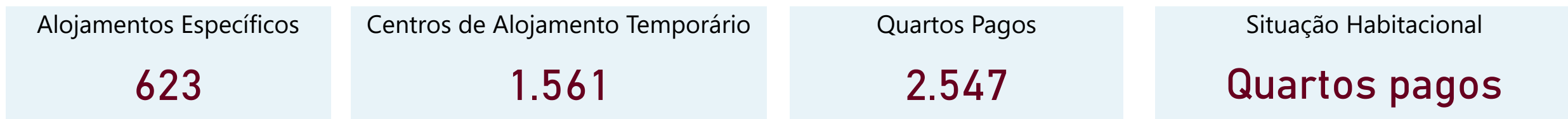
198

Inquérito Caracterização das Pessoas em Situação de Sem-Abrigo

31 de dezembro 2021

Pessoas em Situação de Sem-Abrigo: Sem Casa

Qual a situação habitacional das pessoas em situação de sem-abrigo, sem casa, em 31.dez.2021?



● Alojamentos específicos para pessoas sem casa ● Centros de alojamento temporário ● Quartos pagos

Das pessoas em situação de sem-abrigo, sem casa, em 31.dez.2021, em alojamentos específicos, quantas estão em equipamentos noutros concelhos?

PSC na resposta

623

N.º de Concelhos

34

Noutros Concelho (N.º)

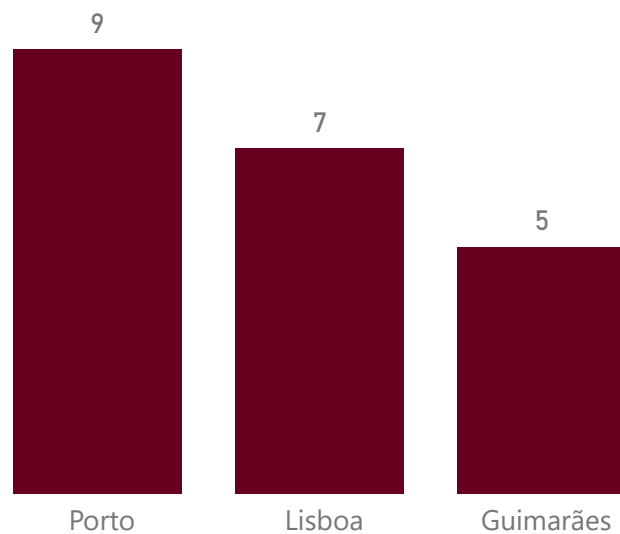
26

N.º de Concelhos

8

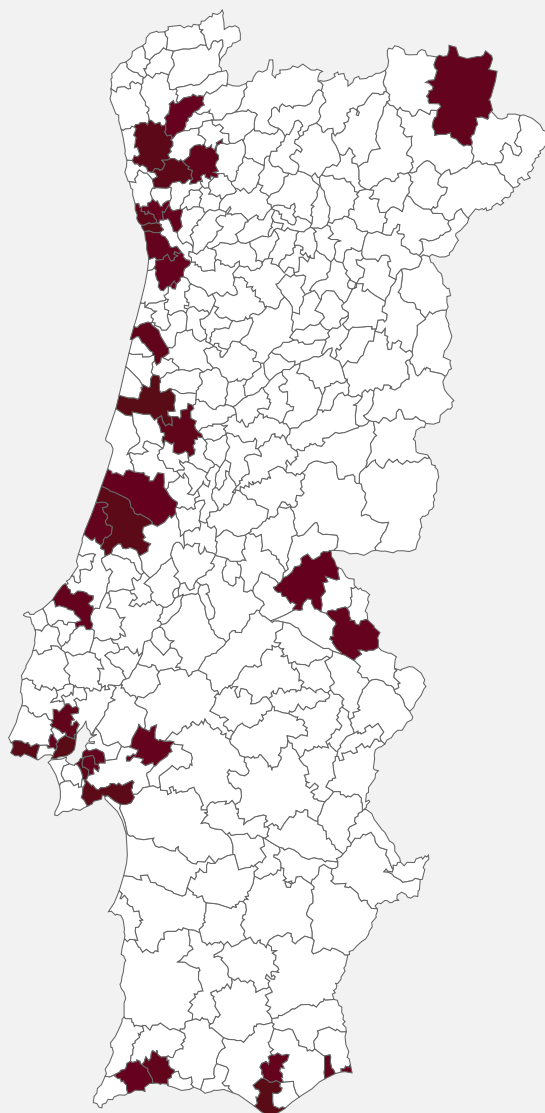
PSC na resposta noutros Concelho (%)

4,2%

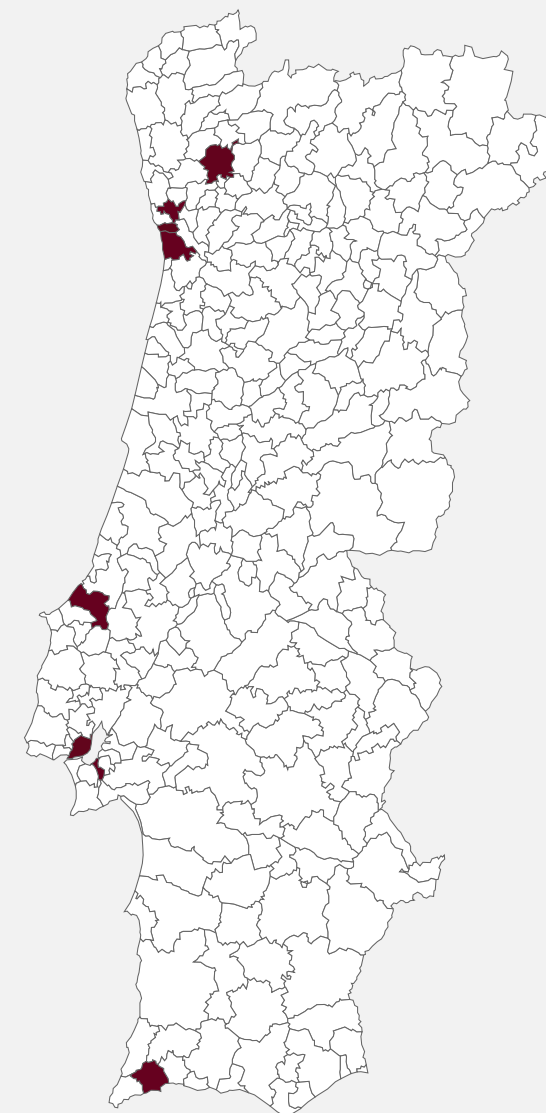


Nota: Concelhos com 3 ou mais situações.

PSC na resposta



Noutros Concelhos



Das pessoas em situação de sem-abrigo, sem casa, em 31.dez.2021, em CAT, quantas estão em equipamentos noutros concelhos?

PSC na resposta

1.561

N.º de Concelhos

60

Noutros Concelho (N.º)

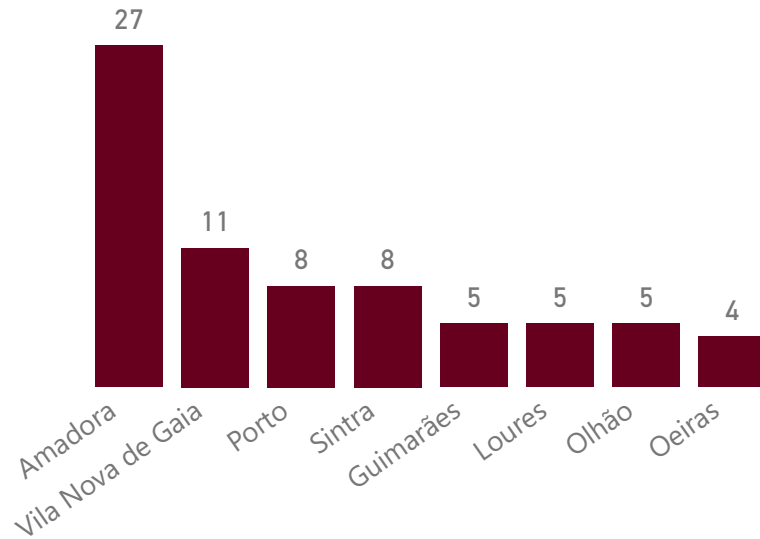
104

N.º de Concelhos

28

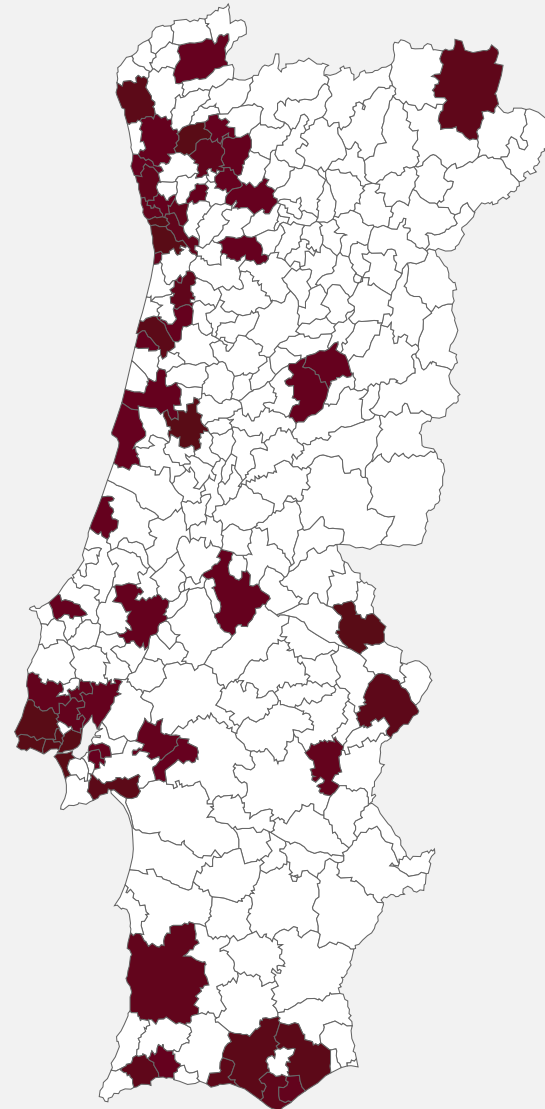
PSC na resposta noutros Concelho (%)

6,7%

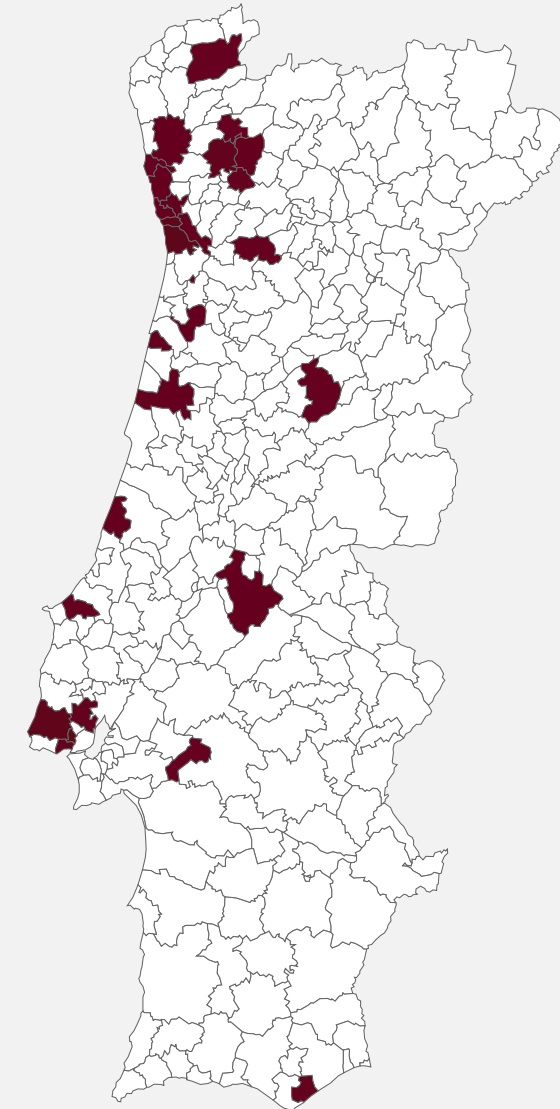


Nota: Concelhos com 3 ou mais situações.

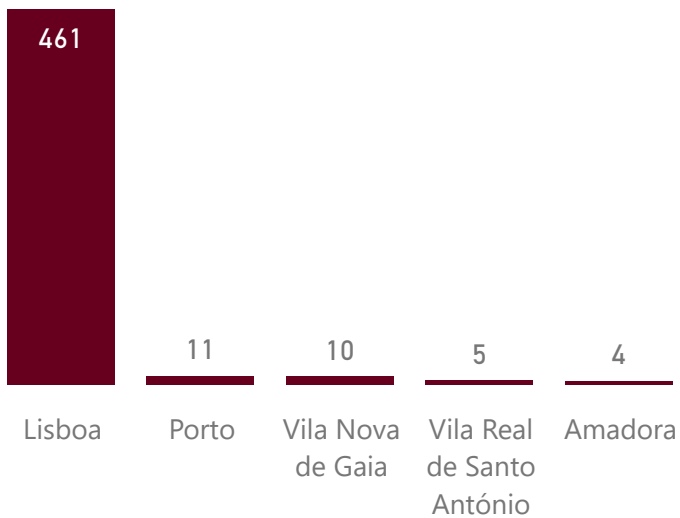
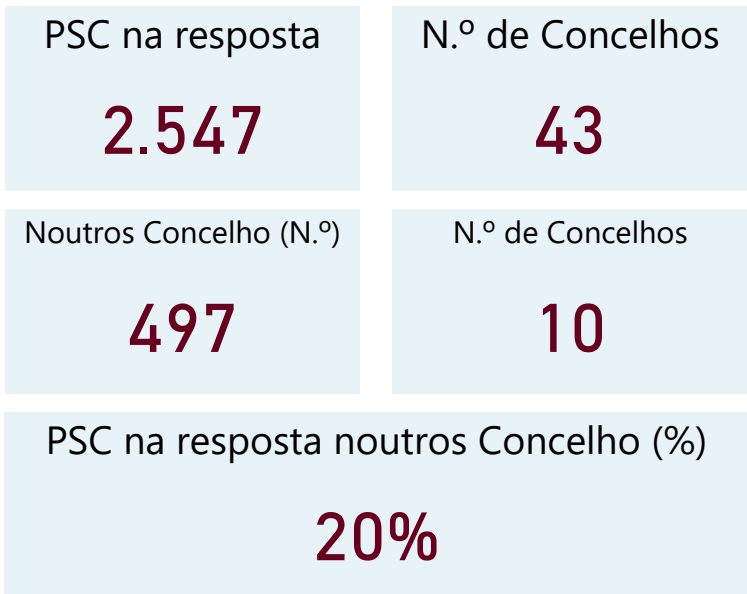
PSC na resposta



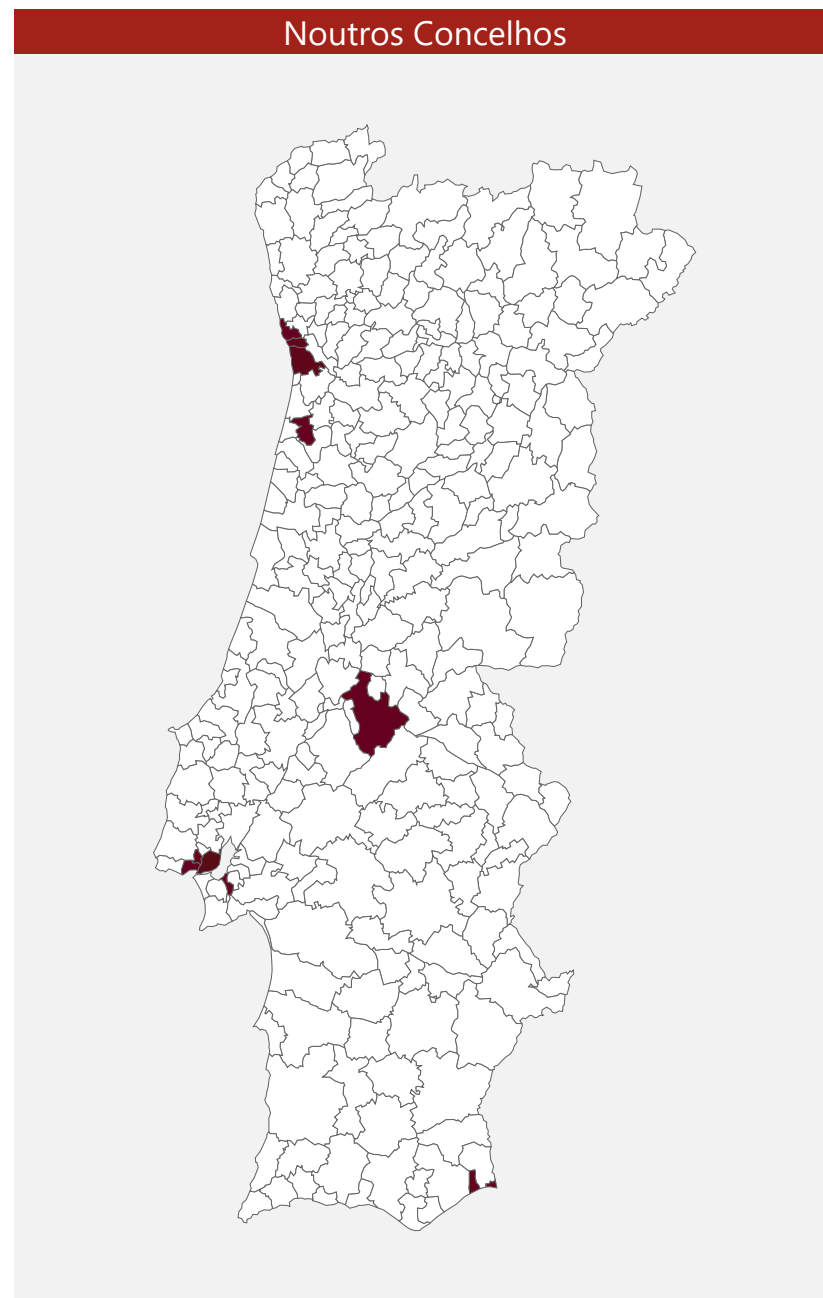
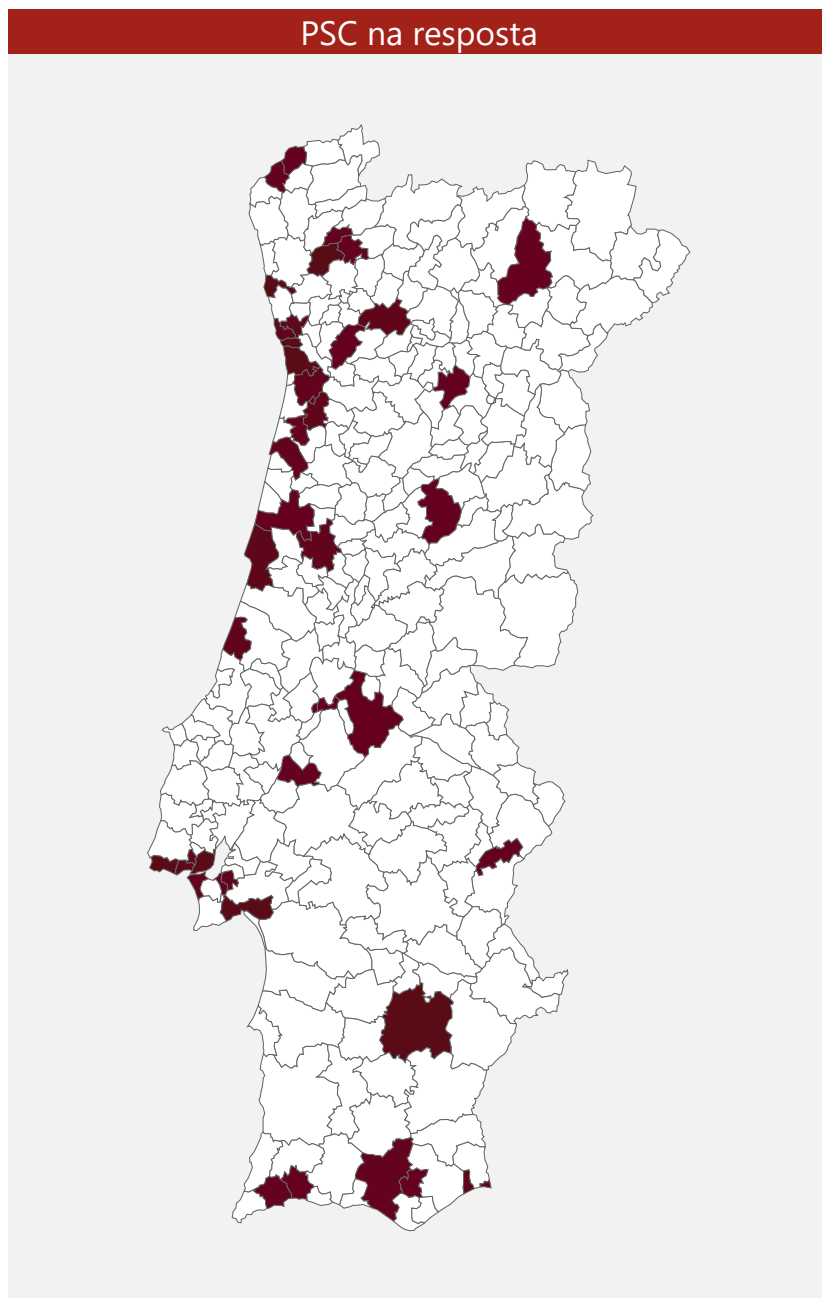
Noutros Concelhos



Das pessoas em situação de sem-abrigo, sem casa, em 31.dez.2021, em quartos pagos, quantas estão em equipamentos noutros concelhos?



Nota: Concelhos com 3 ou mais situações.

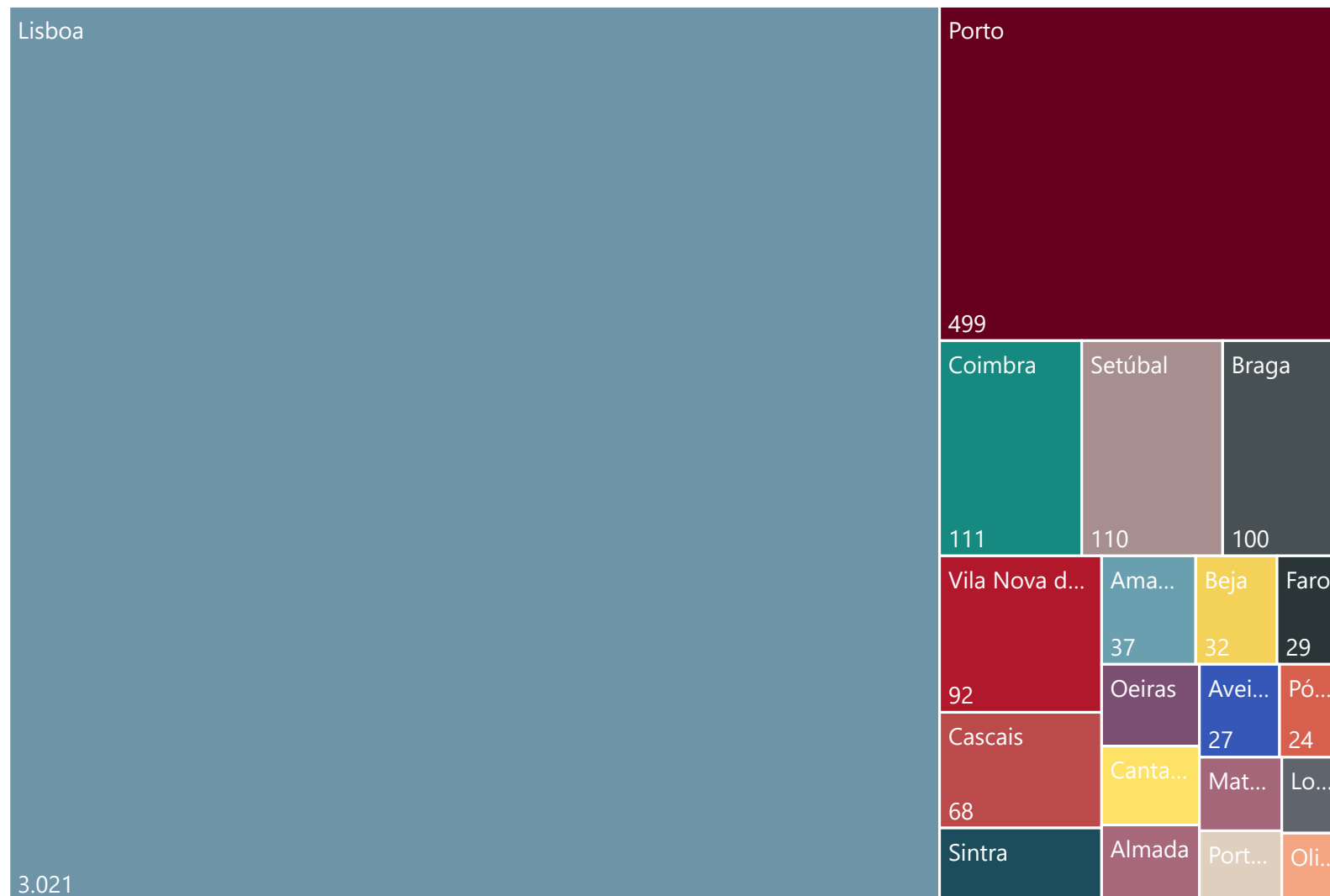


Pessoas sem casa

4.731

Concelho	PSC
Lisboa	3.021
Porto	499
Coimbra	111
Setúbal	110
Braga	100
Vila Nova de Gaia	92
Cascais	68
Sintra	43
Amadora	37
Beja	32
Faro	29
Oeiras	29
Cantanhede	28
Almada	27
Aveiro	27
Póvoa de Varzim	24
Matosinhos	22
Portalegre	21
Loulé	19
Oliveira de Azeméis	17

Continente



Nota: Não foi possível obter resposta referente ao concelho de Sesimbra.

AM Lisboa

Total AM Lisboa

3.387

Concelho	PSC
Lisboa	3.021
Setúbal	110
Cascais	68
Sintra	43
Amadora	37
Oeiras	29
Almada	27
Barreiro	15
Loures	12
Moita	12
Montijo	6
Mafra	4
Vila Franca de Xira	3



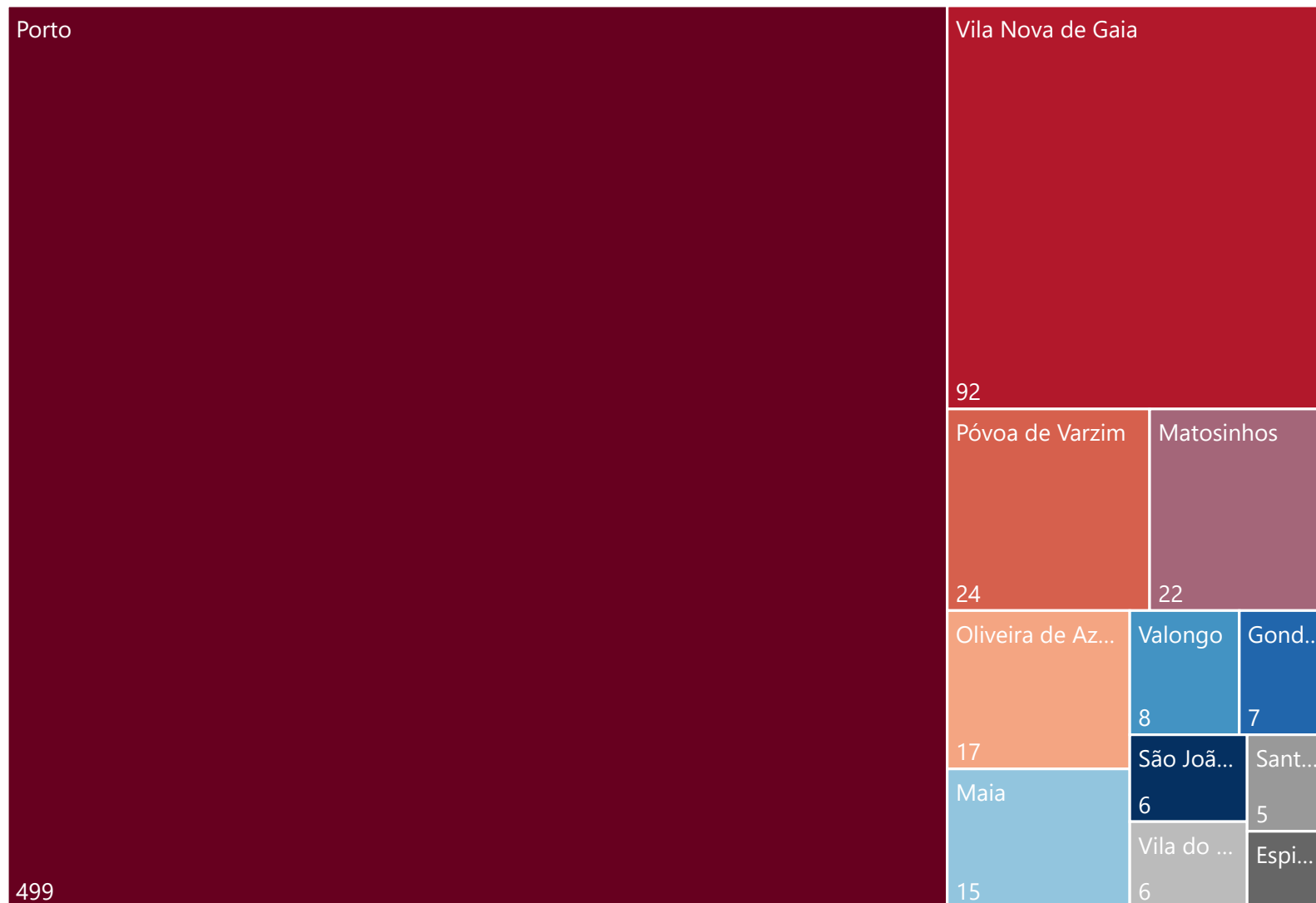
Nota: Não foi possível obter resposta referente ao concelho de Sesimbra.

AM Porto

Total AM Porto

705

Concelho	PSC
Porto	499
Vila Nova de Gaia	92
Póvoa de Varzim	24
Matosinhos	22
Oliveira de Azeméis	17
Maia	15
Valongo	8
Gondomar	7
São João da Madeira	6
Vila do Conde	6
Santa Maria da Feira	5
Espinho	4



Nota: Não foi possível obter resposta referente ao concelho de Sesimbra.

Quem são as pessoas em situação de sem-abrigo, sem casa?

Sexo	Idade	Estado Civil	Nacionalidade (País)	Rendimento
Masculino	Entre 45 e 64 anos	Solteiro(a)	Portugal	RSI
Naturalidade	Escolaridade	Duração na situação		
Portugal - município atual	Ensino básico	Até 1 ano		
Portugal - outro município	– 2º ou 3º ciclo			

Causas - TOP 3

Desemprego ou precariedade no trabalho

1.854

Ausência de suporte familiar

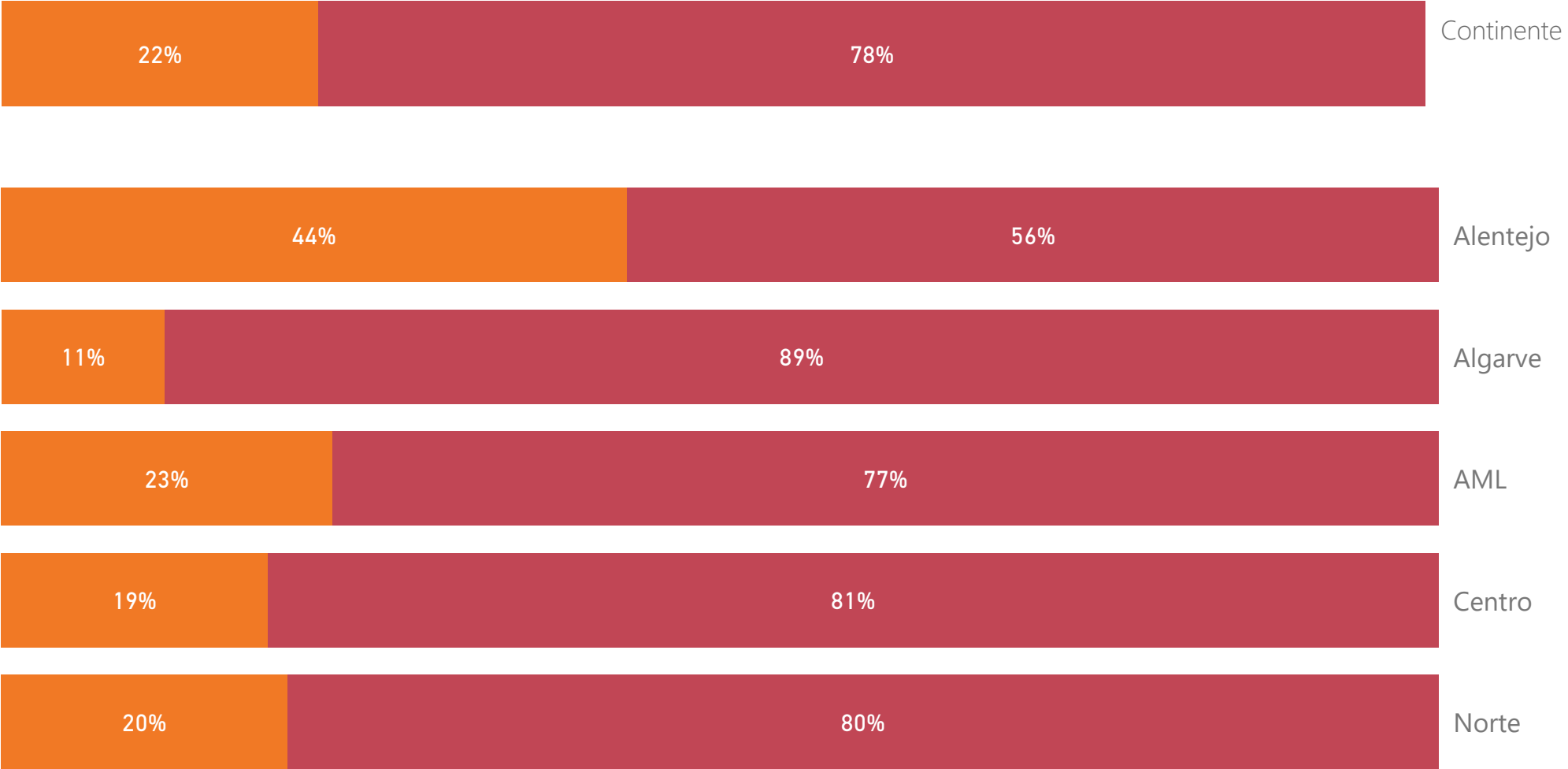
1.778

Dependência de álcool ou de substâncias psicoativas

1.528

Qual o sexo das pessoas em situação de sem-abrigo, sem casa?

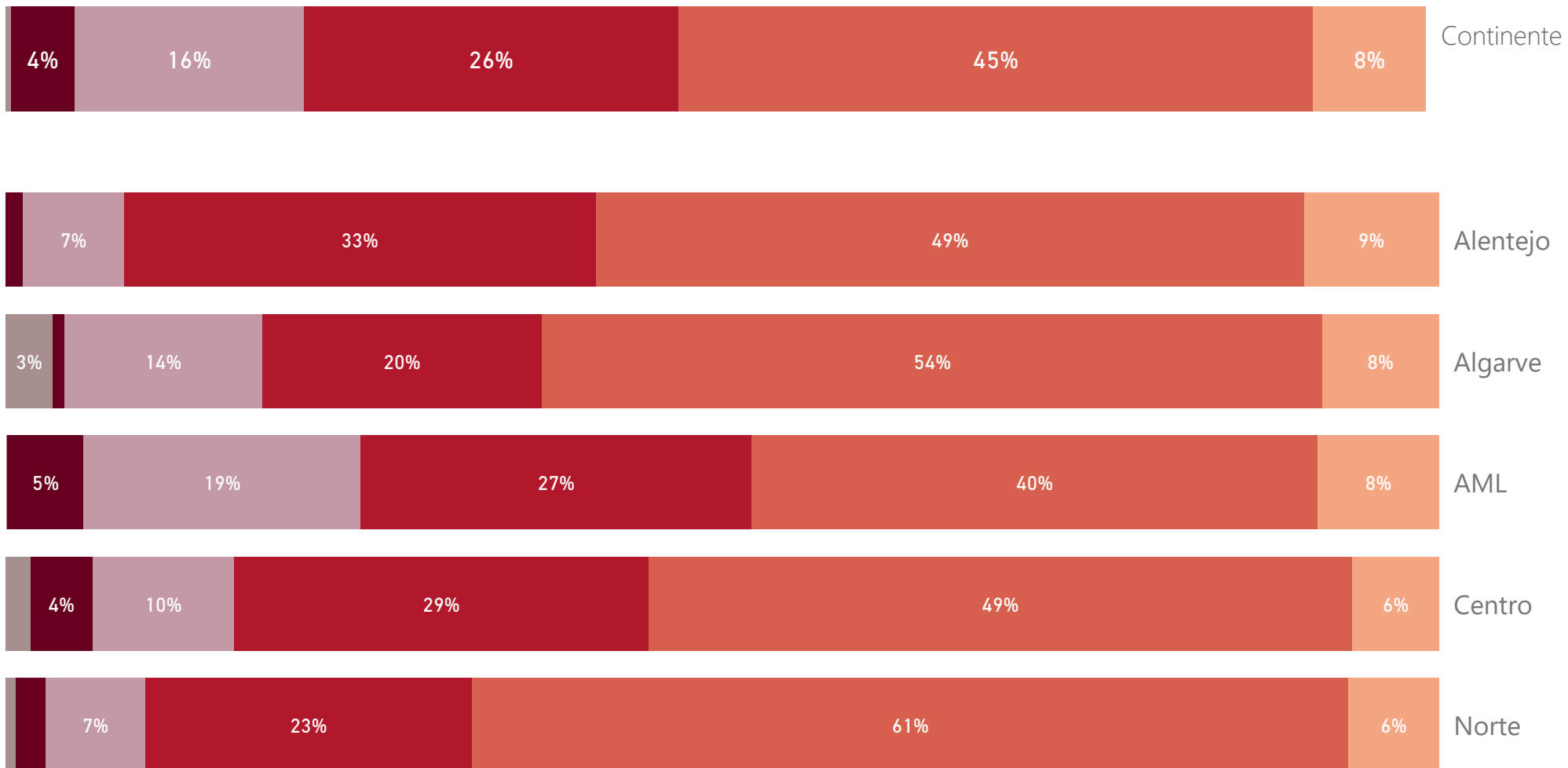
Sexo
Masculino



● Feminino ● Masculino

Qual a idade das pessoas em situação de sem-abrigo, sem casa?

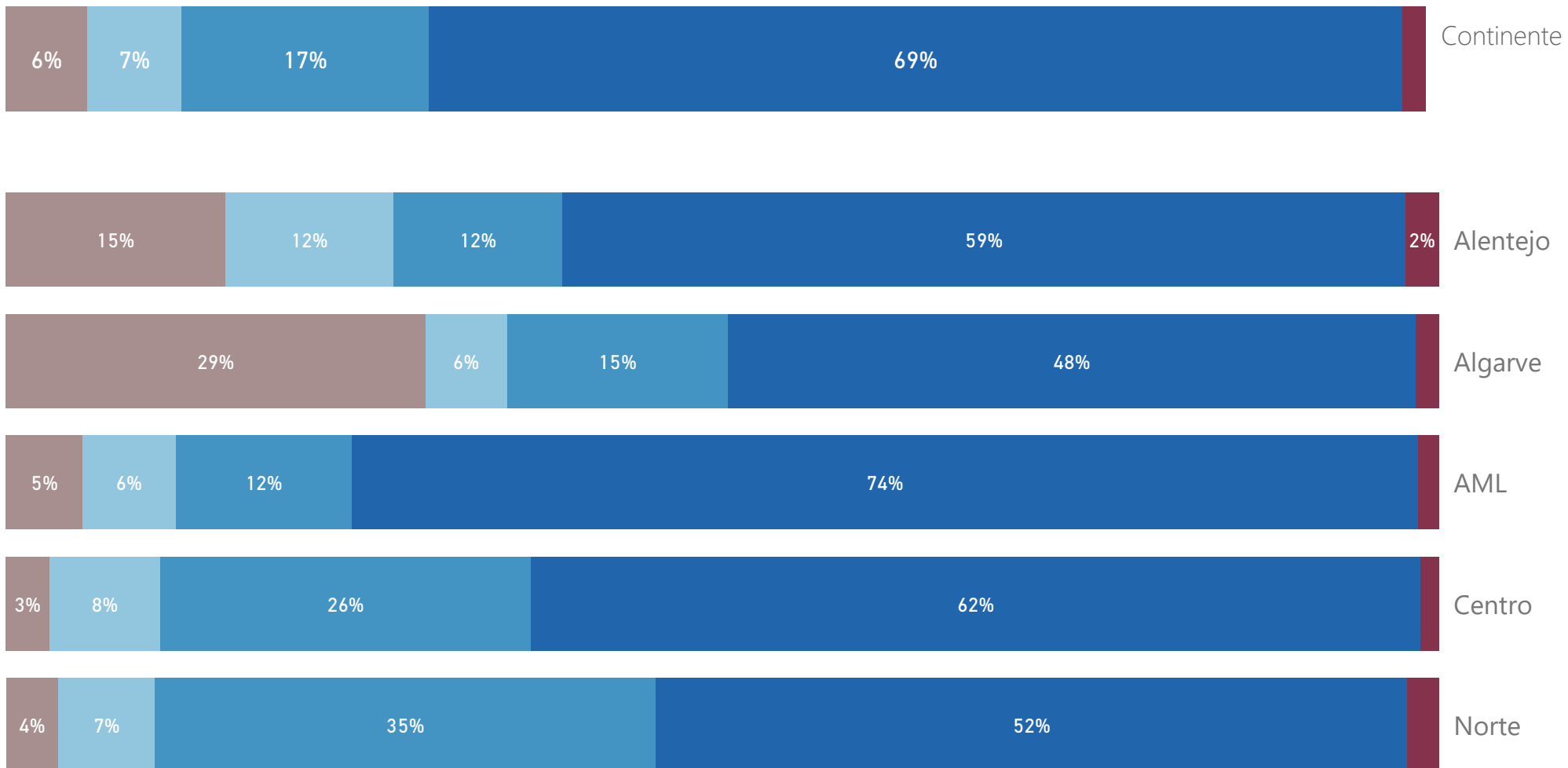
Idade
Entre 45 e 64 anos



● ?Desconhecida ● Até 18 anos ● Entre 18 e 30 anos ● Entre 31 e 44 anos ● Entre 45 e 64 anos ● Superior a 64 anos

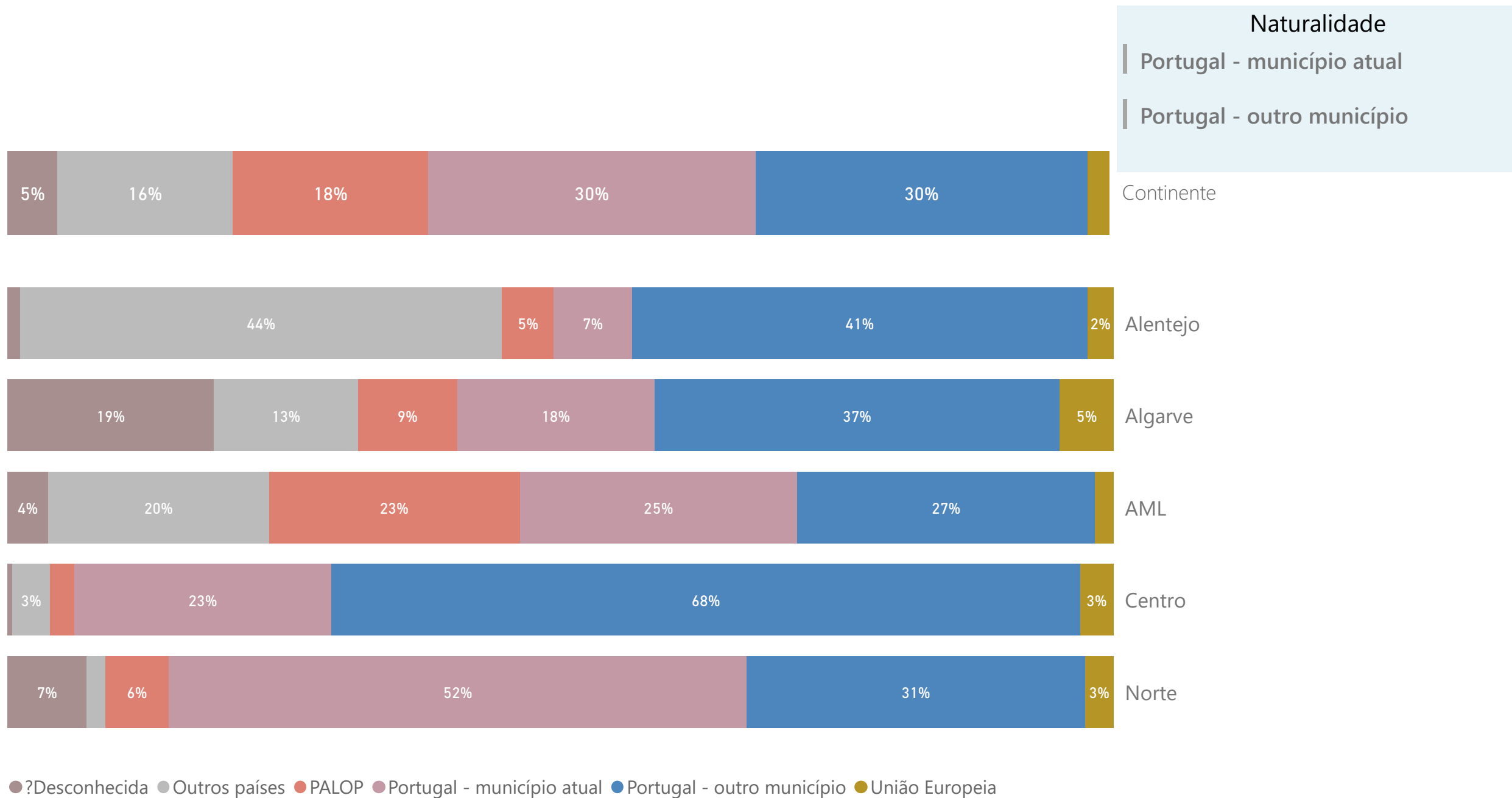
Qual o estado civil das pessoas em situação de sem-abrigo, sem casa?

Estado Civil
Solteiro(a)



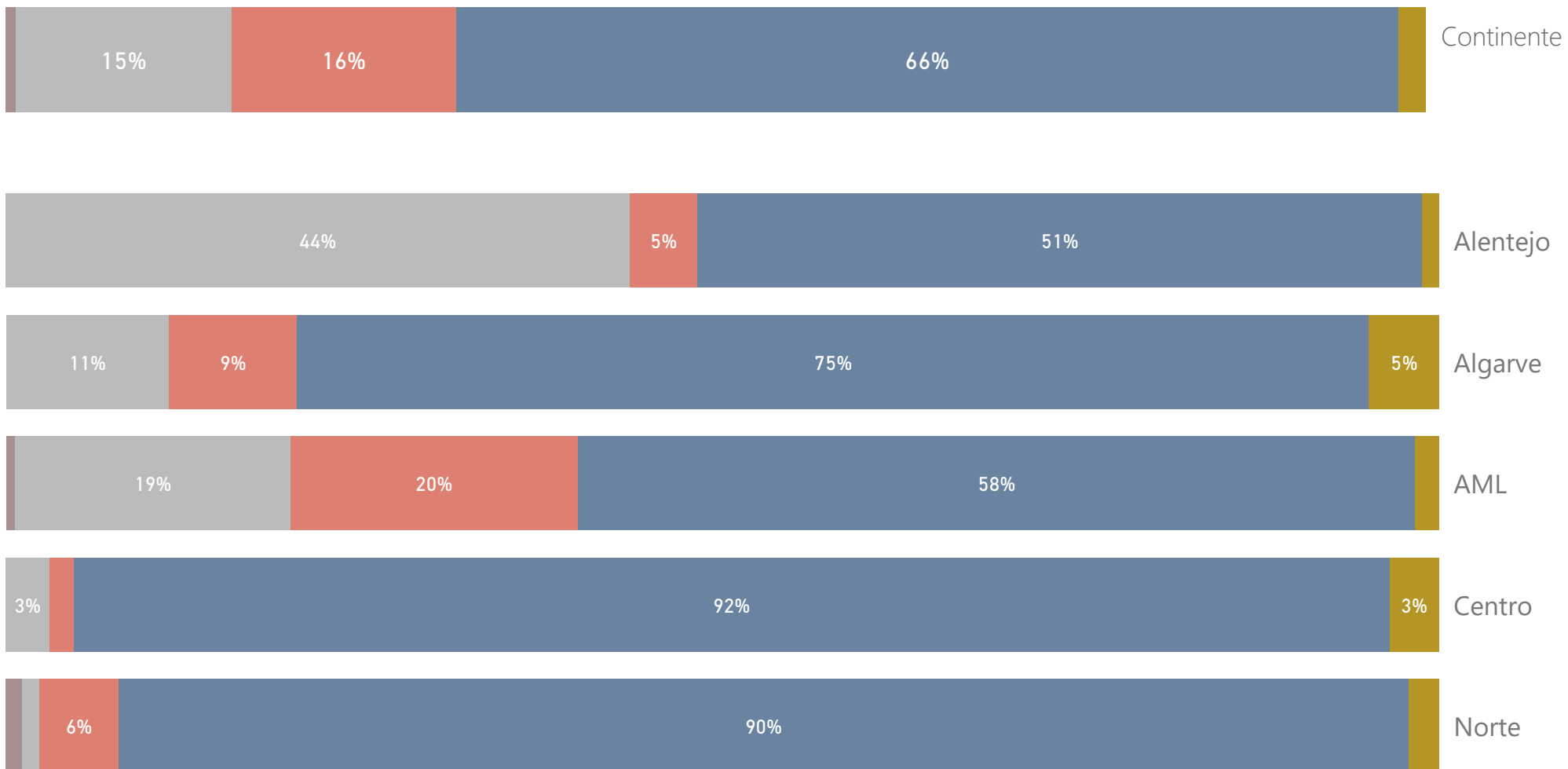
● ?Desconhecido ● Casado(a)/em união de facto ● Divorciado(a) / Separado(a) ● Solteiro(a) ● Viúvo(a)

Qual a naturalidade das pessoas em situação de sem-abrigo, sem casa?



Qual a nacionalidade das pessoas em situação de sem-abrigo, sem casa?

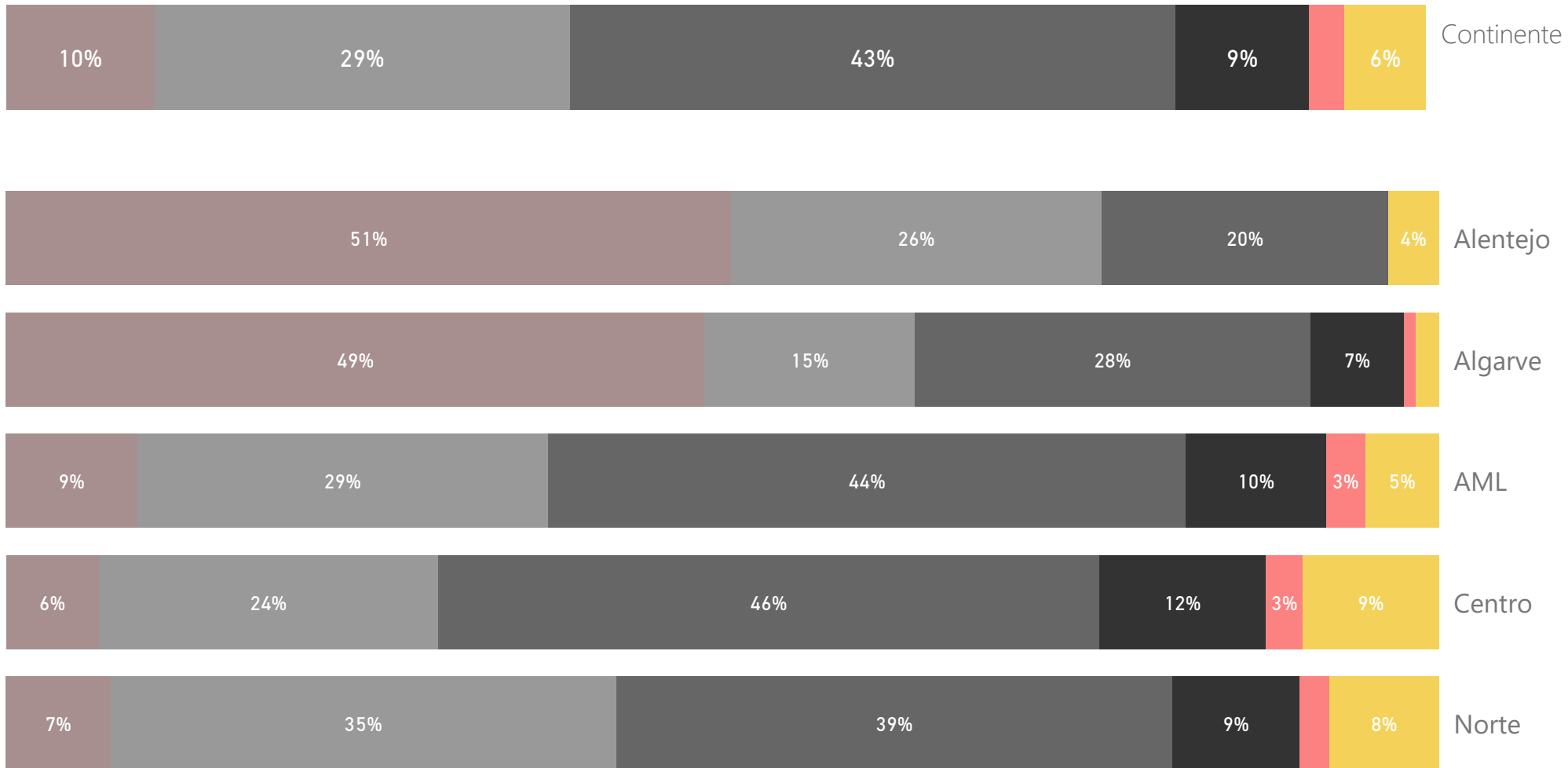
Nacionalidade
Portugal



● ?Desconhecida ● Outros países ● PALOP ● Portugal ● União Europeia

Qual a escolaridade das pessoas em situação de sem-abrigo, sem casa?

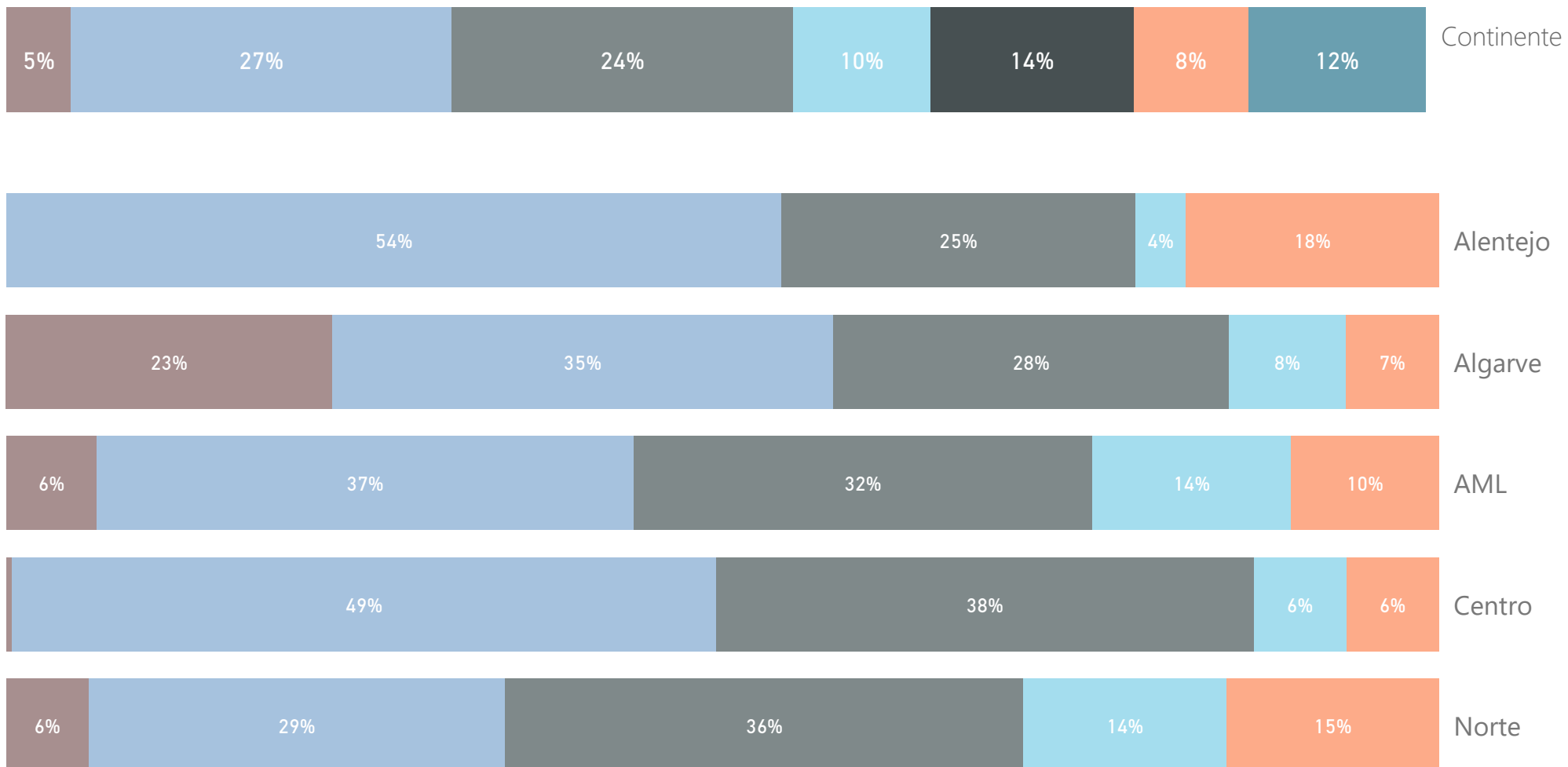
Escolaridade
Ensino básico – 2º ou 3º ciclo



● ?Desconhecido ● Ensino básico – 1º ciclo ● Ensino básico – 2º ou 3º ciclo ● Ensino secundário ● Ensino superior ● Sem qualquer nível compl...

Há quanto tempo dura a situação de sem-abrigo, sem casa?

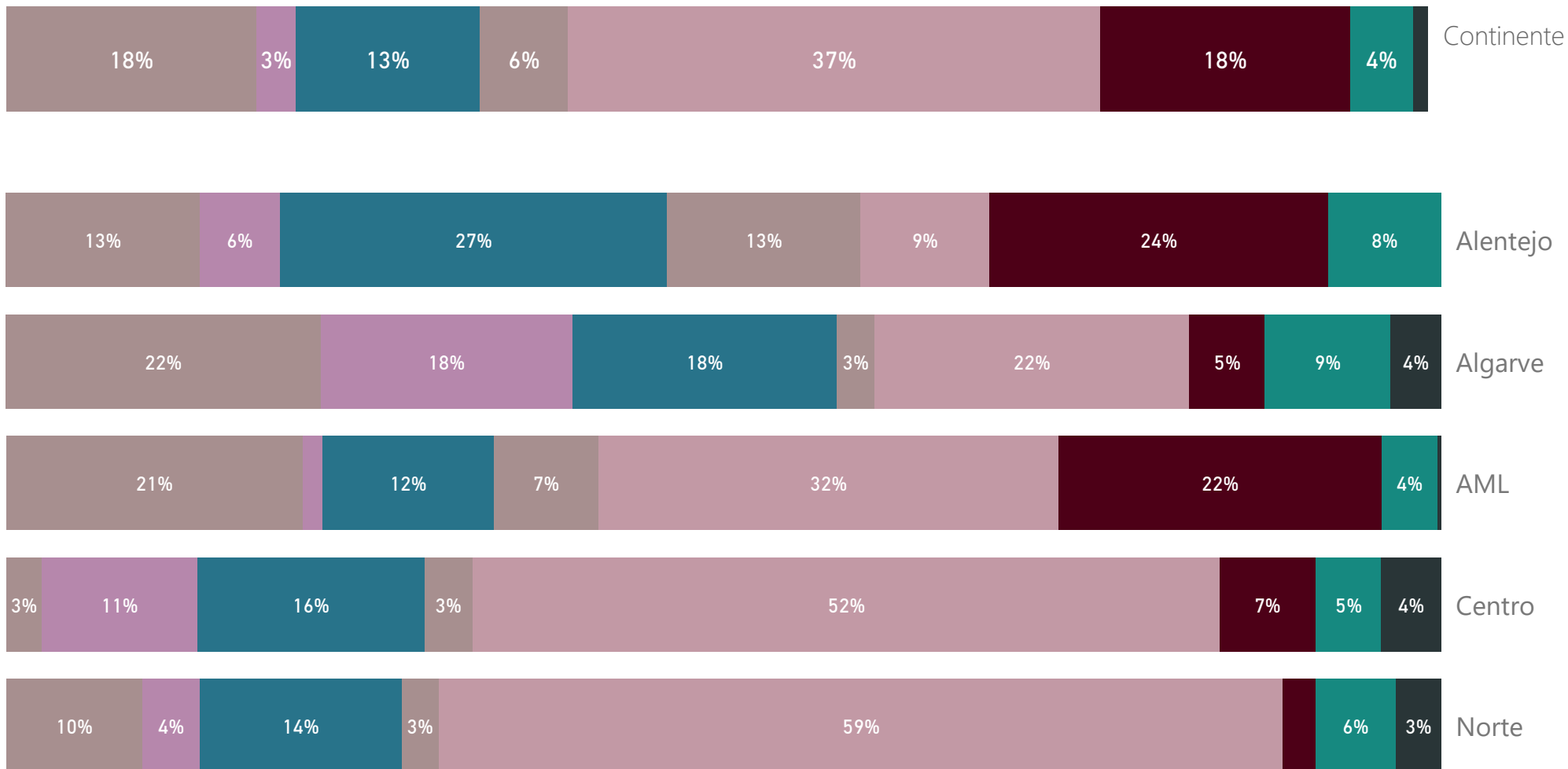
Duração
Até 1 ano



● ?Desconhecida ● Até 1 ano ● Entre 1 ano e menos de 5 anos ● Entre 5 anos e menos de 10 anos ● Há 10 ou mais anos

Qual ou quais as fontes de rendimento das pessoas em situação de sem-abrigo, sem casa?

Rendimento
RSI



● ?Desconhecida ● Outras ● Pensões e outras presta... ● Prestações ou dádiv... ● RSI ● Salário ocasional ● Salário regular ● Subsídio de des...

Qual ou quais as fontes de rendimento das pessoas em situação de sem-abrigo, de sem casa?

RSI

1.856

?Desconhecida

875

Salário ocasional

872

Pensões e outras prestações de carácter regular

642

Prestações ou dádivas de carácter eventual

309

Salário regular

221

Outras

137

Subsídio de desemprego

51

Qual ou quais as causas para a situação de sem-abrigo, sem casa?

TOP 10

Desemprego ou precariedade no trabalho

1.854

Ausência de suporte familiar

1.778

Dependência de álcool ou de substâncias psicoativas

1.528

Problemas de saúde mental

1.042

Insuficiência financeira associada a outros motivos (exclui a violência doméstica)

687

Proteção social insuficiente

684

Problemas de saúde de outra natureza

585

Despejo ou desalojamento

465

Insuficiência financeira associada a divórcio, separação ou viuvez (exclui a violência doméstica)

201

Violência doméstica

136